

مجموعة
علماء
المستقبل

كراوات علمية
سلسلة غير دورية تعنى بالإجتهاد العلمية الحديثة



ديا الفيزياء

د. محمد زكي عويس

تصدرها:

المكتبة الأكاديمية

مدير التحرير

أ. أحمد أمين

رئيس التحرير

أ.د. أحمد شوقي



دنيا الفيزياء

د / محمد زكى عويس

أستاذ الفيزياء بكلية العلوم

جامعة القاهرة



الناشر

المكتبة الاكاديمية

٢٠٠٠

هقوق النشر

الطبعة الأولى: حقوق الطبع والنشر © ٢٠٠٠ جميع الحقوق محفوظة للناشر:

المكتبة الأكاديمية

١٢١ ش التحرير - الدقى - الجيزة

تليفون : ٣٤٨٥٢٨٢ / ٣٤٩١٨٩٠

فاكس : ٣٤٩١٨٩٠ - ٠٢٠٢

لايجوز استنساخ أى جزء من هذا الكتاب بأى طريقة كانت
إلا بعد الحصول على تصريح كتابى من الناشر.

علماء المستقبل

هذه الكراسية

كراسات علماء المستقبل، تمثل المجموعة الخاصة لسلسلة كراسات علمية. وهي موجهة إلى كل من يهتم بالعلم، ويحتفى بالجهود المخلصة لنشر المعارف العلمية بشكل ميسر. ولأننا نتمنى أن ندفع البعض إلى الاشتغال بهذا النشاط النشرى المهم، فالشباب يأتون على رأس قائمة القراء المستهدفين لهذه المجموعة.

تعرض بشكل مبسط، يخلو من المعادلات والتفاصيل المعقدة، صورة عامة لدنيا الفيزياء، باعتبارها حجر الزاوية للعلوم الأساسية كلها. وقد نحى المؤلف الدكتور محمد زكى عويس، أستاذ الفيزياء بجامعة القاهرة، الذى عرفته سلاسل الكراسات فى أكثر من عمل، المنحى التاريخى.

إنه يقدم الحقائق والمعارف الفيزيائية بنفس التتابع الذى عرفته به البشرية، ويتطرق إلى ما أدت إليه هذه المعارف من تطبيقات هامة، لأن الحديث عن «دنيا الفيزياء» يجب أن يتعرض إلى «الفيزياء والدنيا»!!! كما حرص على تأكيد جنسية أغلب العلماء المذكورين فى النص، ليوضح عالمية العطاء العلمى، ولا ينسى فى نهاية الكتاب أن يتطرق باختصار ووضوح إلى الآفاق المستقبلية.

لقد تطلب الأمر قدراً كبيراً من الشجاعة والتمكن، للإلمام بجوانب «دنيا الفيزياء» الرحبة فى هذا الحميز الضيق، مع الاحتفاظ بالبساطة والوضوح، كهدف أساسى لمجموعة «علماء المستقبل».

أحمد شوقى

٩	١- مقدمة
	٢- القسم الأول : الفيزياء الكلاسيكية
١٣	٢- ١) نيوتن وعلم الميكانيكا
١٦	٢- ٢) الكهربية والمغناطيسية
١٩	٢- ٣) طبيعة الضوء
٢١	٢- ٤) الديناميكا الحرارية
٢٤	٢- ٥) نظرية الحركة والميكانيكا الإحصائية
٢٥	٢- ٦) النظرية الذرية والجزيئية الأولية
٢٦	٢- ٧) تفويض الفيزياء الكلاسيكية
	٣- القسم الثاني : الفيزياء الحديثة
٢٧	٣- ١) النظرية النسبية ونظرية الكم
٢٩	٣- ٢) الكهربية الضوئية والأشعة السينية
٢٩	٣- ٣) فيزياء الإلكترون والنماذج الذرية
٣٣	٣- ٤) ميكانيكا الكم والفيزياء النووية
٣٧	٣- ٥) تطور الفيزياء منذ عام ١٩٣٠ م
٣٨	أ) المعجلات
٤١	ب) الكاشفات النووية والأشعة الكونية
٤٢	ج) الجسيمات الأولية
٤٤	د) نظرية المجال الموحد
٤٥	و) المفاعلات النووية
٤٧	ز) فيزياء المواد الصلبة
٤٩	ن) فيزياء الحرارة المنخفضة
٤٩	ف) فيزياء البلازما
٥٠	ك) فيزياء الليزر
	٤- القسم الثالث : الفيزياء والدنيا
٥٤	٤- ١) الفيزياء والجيل الأول للتكنولوجيا : الطاقة النووية

٤- ٢) الفيزياء والحيل الثاني للتكنولوجيا : الإلكترونيات الدقيقة ... ٦٣

٤- ٣) الفيزياء والحيل الثالث للتكنولوجيا : البصريات والليزر ٧١

٥- القسم الرابع : الفيزياء ودنيا المستقبل

٥- ١) النانوفيزياء والنانو تكنولوجي ٨٣

٥- ٢) فيزياء المواد الرخوة والبلورات السائلة ٨٥

٦- خاتمة ٩٣

٧- مصادر علمية للاستزادة ٩٥

دنيا الفيزياء

(١) مقدمة:

علم الفيزياء هو أحد العلوم الرئيسية التي تتعامل مع مكونات الكون الأساسية. وقد أدت الجهود التي بذلت ومازالت إلى نتائج علمية عظيمة. وأدت الفيزياء الحديثة إلى دعم العلاقات الرياضية بين قوانين البقاء والتناظر للكميات الفيزيائية مثل الطاقة وكمية الحركة والشحنة.

وترتبط الفيزياء بالعلوم الطبيعية الأخرى وتتأثر بها على سبيل المثال، علم الكيمياء الذي يعنى بتفاعل الذرات وتشكيل الجزيئات، وكثيراً من الجيولوجيا الحديثة التي تعتمد على الدراسات الفيزيائية للأرض وبذلك تأسس علم «الفيزياء الجيولوجية». وعلم الفلك يعنى بدوره بفيزياء النجوم والفضاء الخارجى ومن ثم نشأ علم «الفيزياء الفلكية». وحتى نظم الحياة البيولوجية تعتمد على دراسة الجسيمات الأولية. والدراسات العلمية فى مجال الفيزياء الحيوية تتبع نفس القوانين المتعلقة بعلم الجسيمات الأولية الذى يدرس بطرق فيزيائية تقليدية.

وتنقسم الدراسات فى علم الفيزياء إلى قسمين أحدهما يتبع النهج المجهري الميكروسكوبى الذى يعنى بالأجسام الدقيقة التى لا ترى بالعين المجردة، أما القسم الآخر فيتبع النهج الميكروسكوبى الذى يعنى بنظم الأجسام الكبيرة نسبياً. وفى الوقت الحالى، لاغنى عن النهج الميكروسكوبى فى التطبيقات الفيزيائية والتكنولوجيا الحديثة. فمثلاً، علم «الديناميكا الحرارية» وهو أحد فروع الفيزياء الذى تطور خلال القرن التاسع عشر، يعنى أساساً بقياس وشرح خواص النظام تحت الدراسة ككل. ومازال هذا العلم مفيداً بالمقارنة مع مجالات الفيزياء الأخرى، فهو يشكل الأساس للعديد من التطبيقات الهندسية الكيميائية والميكانيكية. فالخواص الطبيعية مثل درجة الحرارة والضغط والحجم لغاز ما، ليس لها أى معنى لو درست لذرة أو جزئ منفرد. فقواعد الديناميكا الحرارية يمكن تطبيقها مباشرة على نظام كبير من الأجسام الذرية أو الجزيئية.

ويمكن الربط بين المنهجين الميكروسكوبى والماكروسكوبى. على سبيل المثال باستخدام قواعد الميكانيكا الإحصائية حيث يمكن الربط بين الضغط ودرجة الحرارة فى علاقة رياضية توضح حركة الذرات أو الجزيئات.

والجدير بالذكر أن علم الفيزياء قد ظهر كعلم منفصل فى بداية القرن التاسع عشر. وقبل ذلك كان الفيزيائى غالباً يعمل رياضياً أو فيلسوفاً أو كيميائياً أو بيولوجياً أو مهندساً أو حتى قائداً سياسياً أو فناناً أو كاهناً.

واليوم نرى علم الفيزياء وتوسع وأصبح بالاكتشافات الفيزيائية الحديثة مسيطراً على التطور في العلوم التطبيقية والهندسية والتكنولوجية. ففي القرن التاسع عشر اكتشفت الكهرباء والمغناطيسية والآن، نرى مدى التقدم التكنولوجي في مجال الهندسة الكهربائية والاتصالات، وكذلك اكتشاف خواص المواد الذي بدأ في بداية القرن العشرين وماتبعها من تطبيقات في علم الإلكترونيات. أما الاكتشافات المثيرة في مجال الفيزياء النووية منذ ما يقرب من خمسين عاماً فقد انتقلت بدورها إلى أيادي المهندسين النوويين لتشمل تطبيقاتها التكنولوجية الأغراض المدنية والعسكرية على حد سواء.

منذ القدم كان الإنسان شغوفاً بالظواهر الفلكية وقد نجح البابليون وقداء المصريين في ملاحظة وتسجيل حركة الكواكب. ولكنهم فشلوا في اكتشاف النظام الضمني وتفسير حركة الكواكب ذاتها. وللأسف لم تضاف الحضارة اليونانية القديمة كثيراً على ما اكتشفه قدماء المصريين ويرجع ذلك لعدم فناعة الفلاسفة القدماء مثل أفلاطون وأرسطو بجدوى التجارب العلمية في متابعة الظواهر الكونية. وقد أحرز العلماء في الإسكندرية مركز الحضارة اليونانية القديمة بعض التقدم في عالم الاكتشافات والاختراعات. في ذلك الوقت نجح المخترع أرشميدس في تصميم أجهزة ميكانيكية مختلفة مثل الروافع والعتلات والبراعى (المسامير القلاووظ). كما نجح في وضع طريقة علمية لقياس كثافة الأجسام الصلبة عن طريق غمسها في السوائل. ومن أهم ما أنجزه العلماء اليونانيون نجاح الفلكي أرسطاركوس من مدينة ساموس اليونانية من قياس النسبة بين المسافات التي تفصل بين الأرض والشمس وبين الأرض والقمر. أما الفلكي إيراطوشينس فقد أمكنه تعيين محيط الأرض واستطاع تسجيل وتصنيف النجوم. ووضع العالمان هيباركوس وبطلمي، فروض نظام حركة الكواكب والذي أطلق عليها نظام الحركة البطلمي.

ويوضح فيه أن الأرض هي المركز الذي يتحرك حوله الشمس والقمر وباقي النجوم ويتم ذلك في مدارات دائرية. وقد استمر هذا التصور ثابتاً لمدة طويلة، ورفع معارضوه الثمن غالباً، حتى جاء عصر النهضة.

حتى القرن الثالث عشر الميلادي لم يشهد علم الفيزياء تقدماً كبيراً بالمقارنة بالعلوم الأخرى. وقد سجل العلماء العرب أمثال القرشي وابن النفيس اهتماماً خاصاً بعلم الفيزياء. ولم تنتبه أوروبا إلى أهمية هذا العلم إلا في بداية القرن الثالث عشر على أيدي الفيلسوف الإيطالي سانت توماس الإكويني الذي حاول استعراض أعمال الفلاسفة اليونانيين مثل أفلاطون وأرسطو. أما الفيلسوف


نبذة تاريخية عن علم الفيزياء

الفيزياء في العصر المتوسط

الإنجليزى روجر باكون فقد اهتم بالتجارب العلمية من أجل اكتساب المعارف العلمية. وعمل فى مجال الفلك والكيمياء والبصريات ونجح فى تصميم بعض الماكينات.

وخلال القرنين السادس عشر والسابع عشر برز علم الفيزياء الحديثة وتبعه عصر النهضة الأوروبية. والفضل فى ذلك يعود إلى جهود أربعة من العلماء الأوروبيين أولهم الفيلسوف البولندى نيكولاس كوبرنيكوس الذى اكتشف نظام الحركة الدائرى للكواكب حول الشمس، وبذلك أيقن أن النظام البطلمى القديم يجب أن يتغير وبذلك تم اعتماد «نظام كوبرنيكوس» بدلاً عنه. أما الفلكى الدنماركى تيكونبراهى فكان مؤيداً للنظام البطلمى، وحاول تأييد فكره بإجراء بعض التجارب العملية والقياسات الدقيقة. إلا أن مساعده الفلكى الألمانى يوهانس كيبلر نجح فى عمل إنقلاب على النظام البطلمى وتمكن من إعلان نظام الحركة الدائرية للكواكب حول الشمس.

والعالم الرابع هو الإيطالى «جاليليو» الذى نجح عام ١٦٠٩م فى صنع أول تليسكوب وأمكنه مشاهدة الحركة الدائرية للكواكب. وقد اكتشف أن سطح القمر غير منتظم، كما اكتشف التوابع اللامعة الأربعة لكوكب جيوپتر وأيضاً البقع الشمسية. وأمكنه تحديد نجوم جديدة فى درب اللبانه.



العالم جاليليو جاليللى
(١٥٦٤-١٦٤٢م)

وكان «جاليليو» شغوفاً بالعلوم الهندسية خاصة هندسة المستويات المائلة، كما عمل على تحسين الساعة المائية. وقد برهن على أن الأجسام مختلفة الأوزان تسقط بنفس المعدل، وأن سرعة السقوط تزداد بانتظام مع زمن السقوط. والجدير بالذكر أن العالم الرياضى الفيزيائى الانجلىزى «اسحاق نيوتن» هو أول من استكمل الأبحاث التى بدأها «جاليليو» وقد أصبح من عظماء علماء العالم.

٢) القسم الثانى : الفيزياء الكلاسيكية

١-٢ نيوتن وعلم الميكانيكا

فى بداية عام ١٦٦٥م وعن عمر يناهز ٢٣ عاماً وضع نيوتن مبادئ لعلم الميكانيكا واستطاع صياغة قوانين الجاذبية الكونية والتحليل الطيفى للضوء الأبيض الذى يأتى إلينا من الشمس . واقترح نظرية للإنتشار الضوئى واخترع نظام رياضى حديث لحساب التفاضل والتكامل . كما ساهم «نيوتن» فى العديد من الظواهر الطبيعية . وبين أن قوانين كيبلر فى وصف حركة الكواكب وكذلك قوانين السقوط للأجسام لجاليليو ما هى إلا حالات خاصة من القانون الثانى للحركة . كما تنبأ «نيوتن» بظهور المذنبات وشرح تأثير القمر على المناخ الأرضى .



العالم اسحاق نيوتن
(١٦٤٢ - ١٧٢٧م)

والجدير بالذكر أن التطور المتسارع فى علم الفيزياء يعود الفضل فيه إلى قوانين الحركة لنيوتن خاصة القانون الثانى للحركة والذى ينص على أن «القوة التى يحتاجها الجسم للتسارع تتناسب طردياً مع حاصل ضرب كتلة الجسم فى تسارعه» .

وإذا أعطيت القوة والوضع الابتدائى للجسم وسرعته عندئذ ، يمكن حساب السرعات والمواقع المتتالية للجسم فى لحظات لاحقة أخرى ، حتى لو كانت هذه القوة متغيرة كدالة فى الزمان أو المكان . هذه القوانين البسيطة أدت إلى معرفة خصائص الأجسام وعزم القصور الذاتى وتأثيره على الحركة . فكلما ازدادت الكتلة كلما قل التغيير فى السرعة عند التأثير بقوة . والعكس صحيح كلما خف الجسم إزداد التغيير فى السرعة عند التأثير بقوة .

أما القانون الثالث لنيوتن فيوضح ببساطة أن «لكل فعل رد فعل يساويه فى المقدار ويضاده فى الاتجاه» . وبالتالي عرف الإنسان أن القوة بين الأجسام تكون مزدوجة وفى اتجاهات متعاكسة وليس بالضرورة على طول الخط الواصل بين الأجسام .

وضع العالم «نيوتن» بصمته الرئيسية في علم الفيزياء عند دراسته لقوة الجاذبية. وفي العصر الحديث يعرف العلماء بالإضافة إلى قوة الجاذبية ثلاثة قوى رئيسية أخرى توفر إمكانية لمشاهدة الخصائص والأنشطة الكونية المختلفة. والقوى الثلاث الأخرى هي:

(أ) القوة الكهرومغناطيسية.

(ب) القوة النووية الشديدة.


(ج) القوة النووية الضعيفة.

والقوة النووية الشديدة هي المسئولة عن ربط النيوترونات والبروتونات داخل نوى الذرات. أما القوة النووية الضعيفة بين الجسيمات الأولية الأخرى فهي المسئولة عن ظاهرة النشاط الإشعاعي للمواد.

ومنذ معرفة قانون الجاذبية الكونية استطاع العلماء فهم طبيعة القوة التي أدى بالتالي إلى معرفة أن الأجسام المادية ومكوناتها تملك خاصية «الكتلة الجاذبية» هذه الخاصية تسبب تجاذب أي جسمين بعضهما للآخر وعلى طول الخط الفاصل بينهما. وقوة التجاذب بين الجسمين تتناسب طردياً مع حاصل ضرب كتلتيهما وتتناسب عكسياً مع مربع المسافة التي تفصل بينهما.

والجدير بالذكر، أن قوة الجذب تجعل الكواكب تتحرك حول الشمس. وتمتلك الأرض مجالاً خاصاً بها للجاذبية، وقد تكون قوة الجذب هي المسئولة عن الانهيارات الجاذبية في المرحلة النهائية من دورة حياة النجوم.

والأهمية الخاصة للربط بين تكافؤ قوة الجذب وعزم القصور الذاتي لم يفتن لها أحد من قبل حتى تمكن العالم الفيزيائي «ألبرت أينشتاين» من إعلان نظرية النسبية ونجاحه في التمييز بين مجال الجاذبية والإطار المرجعي للتسارع.



◇
العالم ألبرت أينشتاين
(١٨٧٩ - ١٩٥٥ م)
حاصل على جائزة نوبل
عام ١٩٢٤ م



وقوة الجاذبية هي أضعف القوى الطبيعية الأربعة سالفة الذكر، خاصة عندما نأخذ في الاعتبار دراسة الأجسام الأولية دون الذرية. على سبيل المثال، قوة الجاذبية بين بروتونين (باعتبارهما من الجسيمات الأولية الثقيلة) وعند أى مسافة معطاة تقدر بـ 10^{-35} مرة مقدار القوة تعتبر صغيرة جداً بالمقارنة بقوة التفاعل النووي الشديدة بين البروتونين داخل النواة فى الذرة. والجاذبية تظهر بقوة فى المقياس الميكروسكوبى لاعتبارين هما :

(١) معرفة نوع وحيد للكتلة يؤدي إلى نوع محدد للقوة هي قوة الجذب. والعديد من الأجسام الأولية والتي يتشكل منها الأجسام الكبيرة مثل الأرض تبين التأثير التراكمى لقوى الجاذبية والتي تصبح كبير للغاية.

(٢) تمثل قوة الجاذبية على مدى كبير وتقل بزيادة مربع المسافة التي تفصل بين الأجسام.

وعلى العكس، فالشحنات الكهربائية للجسيمات الأولية التي تعطى قيمة للقوى الكهروستاتيكية والقوى المغناطيسية، إما أن تكون موجبة أو سالبة أو تتلاشى معاً. على سبيل المثال، الشحنات المختلفة فقط هي التي تتجاذب كهربياً. وهذا يعنى أن القوى النووية الشديدة والضعيفة هي قوى قصيرة المدى ومن الصعب ملاحظتها على مسافات فى حدود أجزاء من 10^{-12} جزءاً من السنتيمتر.

وبالرغم أن قوة الجاذبية تعتبر هامة فى المقياس الميكروسكوبى، إلا أنها تكون ضعيفة إلا فى حالة أن يكون الجسم ثقيل للغاية. وطبقاً لقانون الجاذبية الكونى العام أمكن دراسة حركة الكواكب قبل أى تجارب عملية. وفى عام ١٧٧١م، تمكن العالم الفيزيائى الإنجليزى هنرى كافيندس من استخدام كرات كبيرة لجذب كتل صغيرة مرتبطة بالندول الدائرى (Torsion Pendulum) وتمكن بهذه الطريقة من تعيين كثافة الأرض.

وبعد قرنين من الزمان من اكتشافات «نيوتن» أمكن تحليل قوانين الميكانيكا وتطبيقاتها المشيرة خاصة على نظم أكثر تعقيداً. فقد استطاع العالم الرياضى السويسرى ليونارد أويلر من إعادة صياغة معادلات الحركة لأول مرة لوصف حركة الأجسام الصلدة، بينما كانت معادلات نيوتن تطبق فقط على الأجسام «النقطية» التي يمكن اعتبارها كأجسام. وهناك علماء فيزيائيون آخرون أمثال الفرنسى جوزيف لويس لاجرانج والأيرلندى سير ويليام روان هاميلتون اللذين تناولا القانون الثانى للحركة فى درجة متطورة وفى نفس الفترة تمكن أويلر والعالم الهولندى دانيال برنولى من تطوير ميكانيكا نيوتن لمعالجة ميكانيكا الموائع.

٢-٢ الكهربية والمغناطيسية

بالرغم أن اليونانيون القدماء هم أول من اهتموا بالخصائص الكهروستاتيكية لمادة العنبر (الكهرمان)، إلا أن العلماء لم يستطيعوا فهم الظواهر الكهربية والمغناطيسية حتى نهاية القرن الثامن عشر.

ففي عام ١٧٨٥م اكتشف العالم الفرنسي شارلي أوجستين دى كولوم لأول مرة عمليات تجاذب أو تنافر الشحنات الكهربية. ووجد أنها تتبع قانون التربيع العكسي بالمثل كما هو الحال في قوة الجاذبية. واستطاع العالمان الفرنسي ديس بواسون والألماني كارل فريدريك من تطوير طريقة نظرية لحساب تأثير عدد من الشحنات الاستاتيكية (الساكنة في حالة توزيع اختياري). ووجدوا أن الشحنات الموجبة تجذب الشحنات السالبة وتميل إلى التسارع في اتجاه أحدهما للآخر.

وإذا كان الوسط التي تتحرك فيه الأجسام يقاوم الحركة، فيعمل هذا الوسط على تقليل السرعات بدلاً من تسارعها. ولذلك يسخن الوسط وتتأثر الشحنات بمتغيرات أخرى.

وفي عام ١٨٠٠م تمكن العالم الإيطالي اليساندرو فولتا من تطوير البطارية الكيميائية التي سمحت بتوليد قوة دافعة كهربية تضمن استمرار حركة الشحنات الكهربية. والمفهوم البسيط عن الدائرة الكهربية يفرض أن نهايات البطارية يحتفظ أحدها بشحنة كهربية موجبة والنهية الأخرى تحتفظ بشحنة كهربية سالبة ويتم ذلك من خلال الخصائص الداخلية للبطارية. وعند توصيل هذه النهايات بالسلك الكهربي، فإن الشحنات السالبة تندفع تلقائياً بعيداً عن النهاية السالبة للبطارية وتنجذب في اتجاه النهاية الموجبة. وأثناء هذه العملية يسخن السلك وتنشأ مقاومة لحركة الشحنات السالبة. وعند وصول هذه الشحنات إلى النهاية الموجبة، تسبب البطارية قوة للأجسام في اتجاه النهاية السالبة لتعادل القوى العسكية لقانون كولوم. وقد تمكن العالم الألماني جورج سيمون أوم من اكتشاف ثابت التناسب البسيط بين شدة التيار الذي يمر في السلك والقوة الدافعة الكهربية التي توفرها البطارية.

ويعرف ثابت التناسب بمقاومة الدائرة، وينص قانون أوم على أن «يساوى مقدار مقاومة الدائرة الكهربية خارج قسمة مقدار القوة الدافعة الكهربية على شدة التيار الكهربائي المار في الدائرة». هذا القانون يصف سلوك المواد الصلبة عند تعرضها لمجال كهربائي فقط.

وفي القرن السابع عشر تم اكتشاف المغناطيسية الذي اعتمد على وجود أزواج من الأقطاب المشحونة. وقد اهتم العالم الفرنسي كولوم بهذه الظاهرة واستطاع الربط بين علم الكهربية والمغناطيسية.

وفي عام ١٨١٩م، اكتشف العالم الفيزيائي الدانماركي هانس كريستين أوريستد الإبرة المغناطيسية والتي تنحرف بواسطة سلك يحمل تيار كهربائي موضوع بالقرب منها. وبذلك نجح العالم الفرنسي اندريه ماري أمبير في تأثير سلكين يحملان تياراً كهربائياً بعضهما على الآخر كما يحدث بين الأقطاب المغناطيسية. وفي عام ١٨٣٦م اكتشف العالم الإنجليزي ميشيل فاراداي طريقة الحث وإمرار التيار الكهربائي في سلك دون أن يوصل بالبطارية، ويتم ذلك عن طريق تحريك مغناطيس أو يوضع سلك آخر يحمل تياراً كهربائياً بالقرب منه.



العالم كلارك ماكسويل
(١٨٣١ - ١٨٧٩م)

والتيار أو الشحنات الكهربائية المتحركة تولد مجالات مغناطيسية. والمجالات الكهربائية تتولد عن طريق تغيير في شدة المجالات المغناطيسية والعكس صحيح. وقد عبر عن هذه العلاقة ووضعها في صياغة رياضية العالم الفيزيائي الإنجليزي جيمس كلارك ماكسويل الذي استطاع تطبيق معادلات التفاضل الجزئي لربط إحدائهم الفراغ» والزمن في وصف التغيير في شدة المجال الكهربائي وشدة المجال المغناطيسي عند نقطة عن طريق الشحنة وكثافة التيار الكهربائي عند نفس النقطة. ومن حيث المبدأ، يمكن حساب شدة المجال في أي مكان وعند أي لحظة بمعرفة الشحنة وشدة التيار. وعلى غير المتوقع ونتيجة لحل معادلات ماكسويل، أمكن التنبؤ بنوع جديد من المجالات وأطلق عليه «المجال الكهرومغناطيسي».



العالم ميشيل فاراداي، ولد في لندن بإنجلترا عام (١٧٩١م)

هذا المجال ينتج عن طريق تسارع الشحنات. والمجال الكهرومغناطيسي ينتشر في الفراغ بسرعة الضوء على هيئة موجات كهرومغناطيسية. ووجد أن شدة المجال تتبع قانون التربيع العكسي، أي أن شدة المجال تقل بزيادة مربع المسافة عن المصدر.

وفي عام ١٨٨٦م، نجح الفيزيائي الألماني هينريتش رودلف هرتز من توليد موجات كهرومغناطيسية بطرق كهربائية، مما أدى إلى اكتشاف الراديو والرادار والتليفزيون وأشكال أخرى من وسائل الاتصالات.

ويتشابه السلوك الموجي للمجالين الكهربى والمغناطيسى مع الموجات الناشئة عن حركة الوتر الطويل الذى يتحرك أحد أطرافه بسرعة إلى أعلى وإلى أسفل بطريقة دورية. وعلى طول الوتر تتحرك نقطة ما تذبذباً إلى أعلى وإلى أسفل بنفس تردد المصدر. وجميع النقاط على طول الوتر والتي تبعد بمسافات مختلفة عن المصدر تصل إلى أقصى ارتفاع فى أزمنة مختلفة، وفى أطوار مختلفة. وينتقل التردد من نقطة إلى أخرى على طول الوتر بسرعة موجية تعتمد على الوسط والكتلة ومقدار الشد. وبعد فترة وجيزة من تحريك الوتر يصبح للنقاط المتواجدة على مسافات متساوية نفس الإزاحة والحركة. ويفصل بينها مسافة تعرف بالطول الموجي الذى يساوى ناتج القسمة بين السرعة الموجية والتردد.

٣.٢ طبيعة الضوء

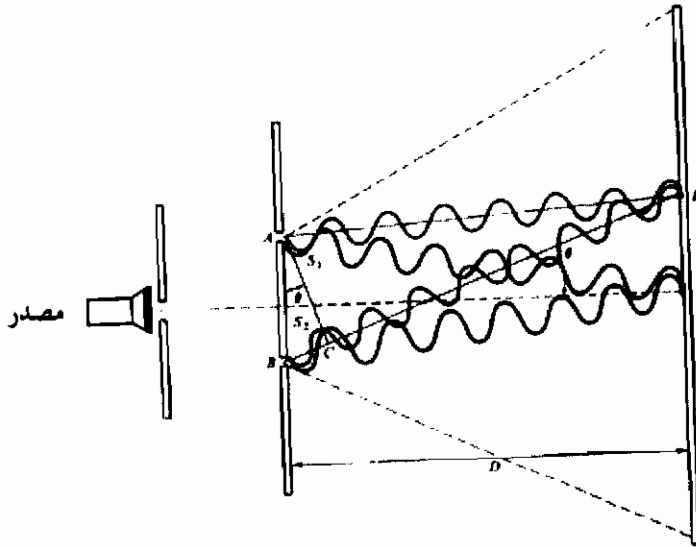
وفي حالة المجال الكهرومغناطيسي، يمكن للمرء أن يفكر في التغيير في شدة المجال الكهربائي كما يحدث في حالة الوتر، ويمثل المجال المغناطيسي عند اتجاه الزاوية اليمنى لهذا المجال الكهربائي. والمعروف الآن أن الموجات الكهرومغناطيسية تنتشر بعيداً عن المصدر بسرعة تساوي سرعة الضوء.

منذ القدم، عرف الإنسان الإلتشار الخطي للضوء، كما أعتقد الفلاسفة اليونانيون القدماء أن الضوء يتكون من جسيمات دقيقة. وكانوا غير متأكدين ما إذا كانت هذه الجسيمات الدقيقة تصدر من العين أو من الأجسام المشاهدة، حتى حسم الأمر العالم العربي الحسن بن الهيثم وذلك بتأكيد أن الضوء ينعكس من الأجسام إلى العين وليس العكس. ولم تعط أي من النظريات الضوئية أى تفسير مقنع لظهور واختفاء وتغير السرعة والاتجاه لهذه الجسيمات عند مرورها خلال الأوساط المختلفة. وفي القرن السابع عشر، طرح نيوتن بعض الإجابات الجزئية لهذه الأسئلة. فقد وضع فروض نظرية الجسيمات الدقيقة للضوء. وقد تمكن العالمان الإنجليزي روبرت هول والهولندي كريستيان هيجنز من وضع فروض النظرية الموجية للضوء. ولم يتم بالبرهان العملي للتمييز بين هاتين النظريتين إلا مع بداية القرن التاسع عشر على يد العالم الفيزيائي الإنجليزي «توماس يانج».

وتجربة يانج للتداخل الضوئي يمكن إجراؤها بوضع شريحة رقيقة أو شريحتين متباعدين أمام المصدر الضوئي. وبالنظر عند شاشة الاستقبال الموضوع على مسافة ما خلف الشريحتين يتبين ظهور روابط مضيئة وأخرى مظلمة بدلاً من رؤية صورة منتظمة الشريحتين. فالأجسام الدقيقة للضوء والتي تأتي من نفس المصدر الضوئي وتصل إلى الشاشة من خلال الشريحتين لا يمكن أن ينتج عنها شدة إضاءة مختلفة عند أماكن مختلفة من الشاشة. ولا يمكن أن يلغى بعضهما البعض عند البقع المظلمة. أما إذا كانت طبيعة الضوء هي الموجات الضوئية، فيمكن أن ينتج عنها هذا التأثير. في هذه الحالة، وكما فرض العالم هيجنز تصبح كل نقطة على الشريحتين كمصدر ضوئي ثانوي وينبعث الضوء في جميع الاتجاهات وتصل نبضات متواصلة (ترلات) من الموجات إلى شاشة الاستقبال في أطوار مختلفة، يعتمد ذلك على اختلاف المسار لهذا التراتل الموجية. فيصبح التداخل بناءً عندما تتقابل الموجات بنفس الطور ويصبح التداخل هداماً (إظلام) عندما تتقابل الموجات في أطوار متعاكسة. وظهور البقع المضيئة يعانى من تغير منتظم عند تتابع الموجات ووصولها في حالة عدم توافق طوري وتخفت الاستضاءة حتى تختفى ثم تتابع الموجات المتوافقة في الطور في الوصول إلى الشاشة ويحدث ارتفاع في شدة الاستضاءة حتى تظهر البقعة المضيئة الثانية.. وهكذا. ولا يمكن للعين المجرد من

متابعة سرعة الومضات التي تقدر في حالة الضوء المرئي بتردد 4×10^{14} هرتز إلى $5,7 \times 10^{14}$ هرتز (١ هرتز = ١ دورة لكل ثانية). وبالرغم أن التردد الموجي لهذه الومضات لا يمكن قياسها مباشرة، إلا أن التردد يمكن تعيينه بقياس الطول الموجي وسرعة الموجة. ويقاس الطول الموجي بمعرفة المسافة التي تفصل الشريحتين وكذلك المسافة بين البقع المضيئة المتتابعة على شاشة الاستقبال والتي وجد أنها تقدر بـ 4×10^{-5} سنتيمتر للضوء البنفسجي و $5,7 \times 10^{-5}$ سم للضوء الأحمر. وبينهما يمكن تقدير الطول الموجي لألوان الطيف الضوئي الأخرى.

شاشة استقبال



تجربة ياغ للتداخل الضوئي باستخدام شريحة تحتوي على ثقبين

أما بالنسبة لقياس سرعة الضوء، فقد نجح الفلكي الدانماركي أولوس رومير عام ١٦٧٦م من قياس سرعة الضوء لأول مرة، وتم ذلك بمتابعة ظهور أقمار كوكب جيوپتر ومعرفة التغير في المسافة بين كوكبي الأرض وجيوپتر. وبمعرفة الفرق الزمني اللازم لوصول الضوء للأرض أمكن تعيين سرعة الضوء.

والمثير في الموضوع أن هذه النتائج تتفق إلى حد كبير مع الطريقة الحديثة للعالم الفرنسي أرماند هيبوليت لويس فيزو والعالم الفيزيائي الأمريكي إبراهيم ميكلسون، ونعرف اليوم أن سرعة انتشار الضوء في الفراغ تساوي $299792458,6$

كيلومتر فى الثانية، ويقل هذا المقدار فى حالة انتشار الضوء فى المواد المختلفة، كما يتميز الضوء بظاهرة «التفريق الضوئى».

والجدير بالذكر أن أعمال «ماكسويل» قد ساهمت فى فهم طبيعة الضوء، وتبين أن الضوء هو موجات كهرومغناطيسية، كما يتذبذب المجالان الكهربائى والمغناطيسى فى موجات ضوئية. وتنبأ «ماكسويل» بوجود الضوء غير المرئى فى مدى الأشعة تحت الحمراء والأشعة فوق البنفسجية. ومن المعروف الآن، أن الطيف الكهرومغناطيسى يغطى المدى الموجى لأشعة جاما بطول موجى ١٠-١٢ سنتيمتر ثم الأشعة السينية، فالضوء المرئى، ثم الموجات الدقيقة فموجات الراديو والنى يتعدى طولها الموجى عدة مئات من الكيلومترات. وقد أمكن دراسة خصائص المواد واعتمادها على التأثيرات الكهربائية والمغناطيسية من خلال العلاقة الرياضية التى تربط بين سرعة الضوء فى الفراغ وسرعته خلال الوسط.

وفى الحقيقة، لم تحدد أعمال «ماكسويل» كيفية انتقال الضوء والموجات الكهرومغناطيسية الأخرى فى الوسط المحيط بنا. على سبيل المثال يعتبر الماء وسط يحمل الموجات الصوتية أو الموجات المرنة الأخرى. وقد فرض العلماء وجود وسط مشابه وهو «الأثير» وهو وسط عديم الكتلة وله سلوك الأجسام الصلبة، يسمح بانتقال الموجات الكهرومغناطيسية خلاله، والموجات الكهرومغناطيسية هى موجات مستعرضة تتذبذب فى إتجاه عمودى على إتجاه انتشار الموجة، وهذا الأثير مختلف عن الغازات أو السوائل كوسط يسمح فقط بانتقال الموجات الطولية مثل الموجات الصوتية. والبحث عن هذا السلوك الغامض «للأثير» أثار اهتمام العلماء لمدة طويلة خلال القرن التاسع عشر.

وفى عام ١٨٨٦م، حاول العالمان الأمريكيان ميكلسون وادوارد ويليامز مورلى استخدام جهاز مقياس التداخل لقياس سرعة الضوء مع الأخذ فى الاعتبار حركة الأرض خلال «الأثير المستقر».

وكانت نتائج التجربة مختلفة وتعتمد على كيفية انتقال الضوء فى إتجاه عمودى على حركة الأرض أو إتجاه الحركة الأرضية ذاتها.

وتختلف النتائج بتغير درجة التداخل الضوئى. وفى عام ١٩٠٥م بعد صياغة العالم «البرت اينشتين» نظرية النسبية أمكن تنفيذ طريقة ميكلسون - مورلى لقياس سرعة الضوء بدقة فائقة.

خلال القرن التاسع عشر، اعتبر العلماء الديناميكا الحرارية من أهم فروع الفيزياء وأكثرها شأنًا خاصة فى ظل حالة الحيرة والبلبلة فى تفسير العلاقة بين

٤.٢ الديناميكا الحرارية

الحرارة ودرجة الحرارة. وقد أمكن التوصل للربط بينهما من خلال وضع مفاهيم جديدة لميكانيكا الشغل والطاقة.

الحرارة ودرجة الحرارة

تختلف الأحاسيس عند لمس الأجسام الساخنة والأجسام الباردة، مما يؤدي إلى المعرفة الأولية عن مفهوم درجة الحرارة. ويؤدي إضافة حرارة إلى الجسم إلى زيادة درجة حرارته (بحيث لاتصل هذه الحرارة إلى درجة انصهار أو غليان الجسم). أما في حالة توصيل جسمان لهما درجات حرارة مختلفة، فيلاحظ انتقال الحرارة من الجسم الساخن إلى الجسم البارد، حتى تصل حرارتهما إلى درجة الاتزان (الاستقرار). واستطاع العلماء قياس درجة الحرارة عن طريق إضافة أو سحب الحرارة المعطاة للجسم. على سبيل المثال وجد أن إضافة كمية من الحرارة إلى عمود من السائل موجود تحت ضغط ثابت تزيد من تمدد واستطالة العمود السائلي. بينما تسخين غاز ما موجود في حجم محدد يزيد من ضغطه. وبذلك تمكن العلماء من تحديد طرق مختلفة لقياس درجة الحرارة بمعرفة الخصائص الفيزيائية للمواد، كما هو الحال عند استعمال الترمومتر الزئبقي التقليدي.

وطور العلماء بعض الطرق الرياضية لدراسة الخصائص الفيزيائية للمواد. وتمكن العالم الفيزيائي الإنجليزي روبرت بويل من وضع صيغة رياضية للربط بين درجة الحرارة لجسم ما (أو نظام ما) وخصائصه الفيزيائية، وابتكر ما يسمى «بمعادلة الحالة». ففي حالة الغاز المثالي، تربط معادلة الحالة ضغط الغاز (P) وحجمه (V) وعدد جزيئاته في الجرام (n) بدرجة حرارته المطلقة (T) بالعلاقة $PV = nRT$ ، حيث إن R هو ثابت الغازات المثالية العام. ويسمى هذا القانون «بقانون بويل». وقد ارتبط بهذه الدراسة العالمان الفرنسيان «جوزيف جاي لوساك»، و«جاك اليكسندر سيزار شارلز».

وحتى نهاية القرن التاسع عشر ظل العلماء يعتبرون الحرارة وسط مائع لا كتلي محتوية المادة ويمكن ادخاله وخروجه من المادة.

وفي عام 1798م استطاع العالمان الفيزيائيان الأمريكي «بنيامين تومسون» والإنجليزي «كونت فون رومفورد» من الربط بين الحرارة وأشكال أخرى من الطاقة. ووجد أن الحرارة المتولدة في المدافع تتناسب تقريباً مع مقدار الشغل المبذول. وكما هو معروف رياضياً فإن مقدار الشغل هو حاصل ضرب القوة المؤثرة على الجسم في المسافة التي يتحركها الجسم تحت تأثير القوة.

أواسط القرن التاسع عشر تمكن العلماء الألماني «هيرمان لودفيج فيرديناند فون هيلمهولتز» والإنجليزيان «ويليام تومسون» و«بارون كيلفن» من شرح

القانون الأول للديناميكا الحرارية

معامل التكافؤ الحرارى والميكانيكى والذى يربط بين كمية الحرارة والشغل المبذول على النظام. وطبقاً لمبدأ التكافؤ فإن الشغل المبذول على النظام يؤدي إلى زيادة درجة الحرارة بنفس المقدار الذى يسببه إضافة كمية مكافئة من الحرارة. وفى عام ١٨٤٩م، نجح العالم الإنجليزي «جيمس بريسكوت» فى تعيين القيمة العددية لثابت التكافؤ بواسطة مكبس بدال متحرك.

وعن طريق بذل الشغل أو إضافة كمية من الحرارة يمكن نقل الطاقة إلى النظام. وذلك يزيد مقدار الطاقة الداخلية للنظام بواسطة الحرارة أو الشغل المبذول. وفى حالة عدم تغيير مقدار الطاقة الداخلية للنظام، يعنى هذا أن كمية الشغل المبذول على النظام تساوى مقدار الحرارة المتولدة منه.

هذا هو القانون الأول للديناميكا الحرارية الذى يعتبر نصاً لقانون بقاء الطاقة.

برغم أن القانون الأول للديناميكا الحرارية يعبر عن بقاء الطاقة للتفاعل بين النظام والوسط المحيط به، إلا أن هذا القانون لا يعطى أى مؤشر عن تحول الطاقة من صورة إلى أخرى كطاقة ميكانيكية أو طاقة حرارية... وخلافه.

القانون الثانى للديناميكا الحرارية

وفى عام ١٨٢٤م، توصل العالم الفيزيائى الفرنسى «نيكولاس ليونارد كارنوت» من تصميم آلة حرارية وهذا الجهاز ينتج شغلاً مستمراً عند تبديل الحرارة مع الوسط المحيط، تتطلب هذه الآلة جسماً ساخناً كمصدر حرارى وجسماً بارداً لامتصاص الحرارة. وعندما تنتج الآلة الشغل، تنتقل الحرارة من الجسم الساخن إلى الجسم البارد والعكس صحيح. بهذه الطريقة تعمل الثلاجات، حيث إن امتصاص الحرارة من المصدر (الفضاء البارد) يتطلب بذل شغل (عادة على هيئة قدرة كهربائية)، وأيضاً إلى تفريغ حرارى إلى الوسط المحيط.

واستناداً على أفكار «كارنوت» وضع الفيزيائى الألمانى «رودلف جيبوليسوس كلوسس» والانجليزى «اللورد كليفن» طرقاً أخرى مختلفة نذكر منها صبغة متكافئة لمبدأ كارنوت وهى «أن الحرارة لا تنتقل من الجسم البارد إلى الجسم الساخن دون بذل شغل على النظام»، وفى حالة النظام المعزول الذى لا يتفاعل مع الوسط المحيط به، تتوزع درجات الحرارة على أجزائه الداخلية وتعيد ضبطها عند درجة حرارة منتظمة وينتج عن ذلك حالة استقرار حرارى.

ويتميز النظام الداخلى بخاصية الفوضى "Entropy" الذى صاغها لأول مرة العالم «كلوسس». وعن طريق معرفة درجة الفوضى يمكن قياس مدى قرب النظام من حالة الاستقرار. ووجد أن درجة الفوضى فى نظام معزول (مثل نظام الكون ككل) تزداد فقط.

وعندما تصل إلى حالة الاستقرار التام لا يحدث أى تغيير داخلى من أى نوع بالنظام. وبتطبيق هذا المبدأ على «نظام الكون ككل» فإن درجة حرارة الفضاء تصبح منتظمة وتؤدى بذلك إلى مايسمى «حرارة الموت الكونى». وعملياً يمكن تقليل درجة الفوضى للنظام بواسطة المؤثرات الخارجية. وهذا ينطبق على الآلات الحرارية مثل الثلاجات، حيث يمكن تقليل الحرارة فى غرفة التبريد على حساب زيادة درجة الفوضى فى الوسط المحيط. وعمليات زيادة أو تقليل درجة الفوضى فى النظام تكون انعكاسية فى النظم الصغيرة (الميكروسكوبية). والانعكاسية التلقائية تؤدى ألى عودة النظام إلى الحالة الابتدائية القائم عليها بينه وبين الوسط المحيط به، بعد إزالة المؤثر الخارجى. وفى حالة انتهاك القانون الثانى للديناميكا الحرارية قد تبقى درجة الفوضى للنظام ثابتة. هذه العملية تكون حقيقية فى النظام الكبير الماكروسكوبى فقط، لكنها لا تنطبق على العمليات الخاصة بالنظم الصغيرة (الميكروسكوبية). على سبيل المثال، التفاعلات الكيميائية التى تتم بين الجزئيات الإفرادية لاتخضع للقانون الثانى الذى ينطبق فقط على عينات ماكروسكوبية كبيرة.

وبإعلان القانون الثانى أصبح للديناميكا الحرارية تطبيقات عديدة فى مجالات الفيزياء والكيمياء والهندسة. وعمل فى هذا المجال العديد من العلماء مثل الأمريكى «ويليارد جيبس» والألمانى «الترهيرمان نيرنست».

فى عام ١٨٠٨م ولأول مرة نجح العالم الكيميائى الفيزيائى الإنجليزى «جون دالتون» فى وضع فروض وقواعد حديثة للذرة. واكتشف فى دراسته على العناصر الكيميائية المختلفة محاولة فهم المكونات الأساسية الداخلية أن هذه المكونات تعتمد على نسبة ثابتة من أوزانها.

وفى عام ١٨١١م، استطاع الكيميائى / الفيزيائى الإيطالى «أميدو أفوجادرو» من فرض أن جزيئات المادة قد تتواجد فى حالة غازية عندما تكون المسافات البينية فيما بينها متباعدة. وظل هذا الفرض ولمدة خمسين عاماً حتى نال تأييد العلماء له، كما وضع «أفوجادرو» فروض نظرية الحركة للغازات، هذه النظرية تطورت فيما بعد على أيدى الفيزيائى النمساوى «لودفيج بولتزمان» عندما أمكنه تطبيق قوانين نيوتن الميكانيكية والاحتمالات على سلوك الجزيئات وهى فى حالة انفرادية. واستنبط «بولتزمان» قوانين إحصائية جديدة لوصف خصائص النظام ككل.

٥.٢) نظرية الحركة والميكانيكا الإحصائية

من أهم المشاكل الفيزيائية فى هذا الموضوع والتي تم حلها هو تعيين مدى السرعات المختلفة للجزيئات فى الغاز، وكذلك تعيين القيمة المتوسطة لطاقة حركة الجسم والتي يمكن معرفتها من القانون الثانى لنيوتن، حيث إن متوسط طاقة الحركة للجسم = نصف كتلته \times مربع سرعته.

والجدير بالذكر أن من أهم الإنجازات فى نظرية الحركة هو المقدرة على معرفة درجة الحرارة للغازات. كما أن الخصائص الماكروسكوبية للديناميكا الحرارية (التي تصف النظام كوحدة كاملة) قد ارتبطت بعلاقة مباشرة مع متوسط طاقة الحركة للجزيئات. ومن الإنجازات الأخرى، تعريف درجة الفوضى للنظام عن طريق قانون الاحتمال الإحصائى لتوزيع الطاقة اللوغاريتمى. هذا القانون يبين أن حالة الاستقرار الحرارى تكون مناظرة لأكثر الاحتمالات لحدوث أقصى درجات الفوضى.

كان لتطور النظرية الذرية لدالتون وكذلك القانون الجزيئى لأفوجادرو بالغ الأثر فى إضافة مفاهيم فيزيائية جديدة أدت إلى تطور علم الكيمياء ذاته.

يبين قانون أفوجادرو أن الغاز المتواجد فى حجم محدد عند درجة حرارة وضغط معينين، يحتوى على نفس العدد من الجزيئات بصرف النظر عن اختيار نوع الغاز. وقد أمكن اثبات هذا القانون بواسطة نظرية الحركة للغازات.

ولم يحظى العلماء بالمعارف الذرية والجزيئية إلا فى بداية القرن العشرين خاصة بعد معرفة العدد الذرى الكتللى، وتعيين حجم الذرة واكتشاف الإلكترون كأحد الأجسام المكونة للذرة على أيدى الفيزيائى الأمريكى «روبرت أندروس ميليكان» ونجاحه فى تعيين مقدار شحنته السالبة بدقة عند مقدار 1.6×10^{-19} كولوم. وأخيراً أمكن تعيين عدد أفوجارد ووجد أن عدد الجزيئات فى كمية محدودة من المادة يساوى بالضبط وزنها الجزيئى.

وبفرض أن الذرة لها شكل كروى متمائل أمكن تحديد قطر الذرة الذى يتراوح بين 10^{-7} إلى 10^{-8} سنتيمتر وذلك بإجراء تجارب تشتت الأشعاعى باستخدام الأشعة السينية أو جسيمات ألفا.

من أهم التطورات التى أدت إلى حدوث انقلابات فيزيائية تلو الأخرى من أجل معرفة العالم الداخلى للذرة كان «علم الأطياف». هذا العلم مرتبط بتحليل للطيف الكهرومغناطيسى المنبعث من الذرات. ففي عام 1823م أمكن للفلكى الإنجليزى «جون فريدريك ويليام هيرشيل» التمييز بين المواد الكيميائية المختلفة عن طريق معرفة الأطوال الموجية للضوء المنبعث منها. وفى السنوات التالية لذلك

النظريات الذرية والجزيئية الأولية قانون أفوجادرو :

الطيفية :

تمكن العالمان الألمانيان «روبرت ويلهلم بانسين» و«جوستاف روبرت كيرتشف» من تصنيف أطياف عدد كبير من المواد وتسجيلها في كتالوجات خاصة .
وفي عام ١٨٦٨م درس الفلكي الإنجليزي «جوزيف نورمان لوكير الطيف الشمسي المجهول، واكتشف أن غاز الهليوم، هو أحد العناصر الجديدة. بالإضافة إلى ذلك فقد درس بالتفصيل طيف ذرة الهيدروجين أبسط أنواع الذرات .
والجدير بالذكر أن الخطوط الطيفية للعناصر تكون منفصلة ويمكن شرحها بالمعارف الفيزيائية الحديثة للإلكترون .

على سبيل المثال عندما تتعرض الذرة للحرارة أو قذفها بواسطة جسيمات دون ذرية (مثل جسيمات الفا) يحدث أن تهيج الإلكترونات بها لتحتل مناسب طاقة مرتفعة. وبعد زوال المؤثر الخارجى تميل هذه الإلكترونات للعودة إلى مناسب طاقة منخفضة، وتنبعث الطاقة الزائدة على هيئة اشعاع كهرومغناطيسى، قد يكون فى المدى الطيفى للضوء المرئى أو فى المدى غير المرئى للأشعة تحت الحمراء أو الأشعة فوق البنفسجية . وقد وجد أن الطاقة الإشعاعية المنبعثة تتناسب بشدة مع درجة الحرارة. وتختلف الكثافة الإشعاعية باختلاف الأطوال الموجية .

تقويض الفيزياء الكلاسيكية

حتى عام ١٨٨٠م، كان لدى العلماء طمأنينة وقناعة عن نجاحهم العلمى خاصة بعد تمكنهم من شرح معظم الظواهر الطبيعية فى الكون بواسطة قوانين نيوتن الميكانيكية مثل نظريات ماكسويل الكهرومغناطيسية وميكانيكا بولتزمان الإحصائية والديناميكا الحرارية . . وغيرها . إلا أن بعض القضايا الهامة بقيت دون تفسير من أهمها معرفة خواص «الأثير وشرح الطيف الإشعاعى للغازات والأجسام الصلبة . وهذه الظواهر غير المشروحة كانت بمثابة بذور الثورة التى تأججت بفعل سلسلة من الملاحظات والاكتشافات المثيرة التى حدثت فى الجزء الأخير من القرن التاسع عشر . على سبيل المثال ، عام ١٨٩٥م اكتشف العالم الألمانى «كونراد رونتجن» الأشعة السينية . وفى نفس العام اكتشف العالم الإنجليزي «جوزيف جون طومسون» الإلكترون . وفى عام ١٨٩٦م اكتشف الفيزيائى الإنجليزي «أنتونى هنرى بيكريل» النشاط الإشعاعى للمواد .

وفى الفترة من ١٨٨٦م إلى ١٨٩٩م تمكن العلماء الألمان «هرتز» و«ويلهلم هالوواتش» و«فيليب ادوارد أنتون» من اكتشاف أشعة الكاثود والسيل الإلكترونى، هذه الاكتشافات تخطت فى شرحها جميع النظريات للفيزياء الكلاسيكية المتاحة فى ذلك الوقت .

القسم الثاني : الفيزياء الحديثة

شهد الثلث الأول من القرن العشرين تطورين فيزيائيين كبيرين هما نظرية النسبية ونظرية الكم . وبواسطتهما أمكن شرح الظواهر الطبيعية سالفه الذكر . كما ساهما في ابتكارات واكتشافات جديدة وبناء الفهم الفيزيائي المعاصر للظواهر الطبيعية التي نعرفها اليوم .

(أ) النظرية النسبية:

١.٣) النظرية النسبية ونظرية الكم

يمكننا تبسيط الحركة النسبية إذا قارنا بين حالتين لشخص (A) يسير بسرعة (v) داخل قطار يسير بدوره بسرعة (u) . الحالة الأولى ، إذا نظر شخص آخر (B) وهو في حالة سكون على الأرض ، فإن سير السرعة النسبية للشخص (A) بالمقدار $V = v + u$.

والحالة الثانية ، يكون فيها القطار ساكناً والشخص (B) هو الذى يتحرك بسرعة (u) فى عكس اتجاه الشخص (A) الذى يتحرك بسرعة v . فى هذه الحالة تكون السرعة النسبية للشخص (A) هى نفس المقدار فى الحالة الأولى $V = v + u$.
بالمثل ، إذا نظر شخص إلى التوقيت فى ساعتين متواجدين فى حالة سكون ، وفى نفس المكان سيكون الزمن متساوياً فى كلتا الساعتين . هذا الزمن يتغير إذا تغيرت إحدى الساعتين بسرعة نسبية للساعة الأخرى . ونفس الشيء يحدث إذا وجد قضيبان لهما نفس الطول وفى حالة سكون . فيحدث تغير فى الأحوال عندما يتحرك أحد القضيبان بالنسبة للآخر . وقد فرض اينشتين أن سرعة الضوء فى الفراغ يجب أن تكون ثابتة . كما وضع تصوراً عن ارتباط الفراغ بالزمن وبين نقص المفاهيم حولهما . ووجد اينشتين أنه لا بد للربط بينهما فى أربعة أحداثيات متصلة بإضافة بعد الزمن إلى أبعاد الفراغ الثلاثة (الطول والعرض والارتفاع) .

ومن أهم النتائج لنظرية النسبية ما يلى :

(أ) مكافئ الكتلة والطاقة .

(ب) محدودية سرعة الضوء فى المواد المختلفة .

وقد فرض اينشتين أنه لا يوجد أى جسم يمكنه التحرك بسرعة تساوى أو أكبر من سرعة الضوء فى الفراغ .

أما العلاقة الهامة بين الكتلة والطاقة فقد ارتبطا فى النظرية النسبية بالعلاقة الشهيرة $E = mc^2$ حيث $m =$ كتلة الجسم ، $E =$ طاقته ، $c =$ سرعة الضوء .

ونظراً لأن سرعة الضوء كبيرة للغاية، لذلك فإن مكافئ الطاقة لكتلة ما يكون هائلاً.

والتغيير في مقدار الكتلة يتبعه تحول في مقدار الطاقة. هذا المفهوم يكون ملحوظاً في التفاعلات النووية. كما هو الحال في المفاعلات أو الأسلحة النووية. أما في حالة النجوم، يؤدي فقد الكتلة بها إلى انبعاث طاقة رهيبية.

والجدير بالذكر أنه في عام ١٩٠٥ صاغ العالم الأمريكي «البرت اينشتين» الفروض الأولى لنظرية النسبية التي عرفت «بالنسبية الخاصة». وتحدد هذه النظرية بإطارات مرجعية تتحرك بسرعة ثابتة بالنسبة لبعضها البعض، كما هو الحال في حالة القطار سألغة الذكر. وفي عام ١٩١٥ م وضع اينشتين فروض لنظرية النسبية العامة تكون الأنظمة المرجعية بها متسارعة بالنسبة لبعضها البعض. وقد بينت هذه النظرية ظهور الجاذبية كنتيجة للهندسة الزمكانية (الفراغ-الزمني). كما تنبأت بانحناء الضوء عندما يقترب في مساره من الأجسام الثقيلة جداً مثل النجوم. هذا التأثير تم مشاهدته عام ١٩١٩ م. وللنسبية العامة الفضل الكبير في فهم التركيب والتطور الكوني.

ب) نظرية الكم:

أثار المآزق المتعلق بمشاهدة الأطياف المنبعثة من الأجسام الصلبة اهتمام العلماء. وحاول العالم الألماني «ماكس بلانك» تفسير هذه الظاهرة. وطبقاً لقوانين الفيزياء الكلاسيكية، يمكن للجزيئات في المادة الصلبة التذبذب بسعة موجية تعتمد على مقدار درجة الحرارة. وتتحول الطاقة الحرارية باستمرار إلى شعاع كهرومغناطيسي كلما استمر امداد المادة الصلبة بالطاقة.

وكان ذلك مناقضاً لما يظهر في المشاهدات العملية. وقد وضع «بلانك» فرض جذري مضمونة أن الجزئ المتذبذب قد يشع موجيات كهرومغناطيسية، ويتم ذلك على هيئة حزم منفصلة يسمى كل منها «كوانتا» أو (فوتون)، (الفوتون يمثل كمية من الطاقة الكهرومغناطيسية النقية)، ويتميز كل فوتون بطول موجي محدد. وتزداد طاقته بزيادة التردد وتعطى بالعلاقة $E = hf$ ، حيث E تمثل طاقة الفوتون و f تمثل تردده و h يمثل ثابت عام يسمى ثابت بلانك، ووجد أن قيمته تساوي $6,625 \times 10^{-27}$ أرج-ثانية. أما الطول الموجي (λ) فيرتبط بالتردد بالعلاقة $\lambda f = C$ ، حيث أن C تمثل سرعة الضوء.

ويقاس التردد بوحدة الهرتز (١ هرتز = دورة كاملة / ثانية) وبذلك استطاع بلانك ادخال العلاقة الازدواجية في النظرية الضوئية والتي ظلت لقرن من الزمان يعتقد أنها شبيهة الموجة فقط.

٢-٣) الكهربية الضوئية والأشعة السينية

(أ) الكهربية الضوئية:

الظاهرة الكهروضوئية تتعلق بإمكانية انبعاث شحنات سالبة (عرفت فيما بعد بأنها الكترونات) من سطح المعدن عند سقوط أشعة كهرومغناطيسية عليه وبطول موجى مناسب ووجد ما يلي :

(١) معدل الانبعاث الالكترونى منبعث من سطح المعدن يعتمد على كثافة الاشعاع الكهرومغناطيسى الساقط .

(٢) الطاقة لكل الكترون منبعث من سطح المعدن تعتمد على قيمة التردد الموجى للأشعة الساقطة .

ولم يتمكن العلماء من تفسير هذه الظاهرة طبقاً لنظرية ماكسويل الضوئية . وفى عام ١٩٠٥م فرض اينشتين أن عملية الامتصاص للضوء تحدث فقط فى كميات منفصلة تسمى «كوانتا» أو «فوتون»، حيث يختفى الفوتون بعد عملية الامتصاص بكامل طاقته التى مقدارها $E = hf$.

هذا المقدار من الطاقة يكتسبه الإلكترون داخل المعدن .

وبهذه الطريقة البسيطة استطاع اينشتين تطوير نظرية الكم لبلاك . وهذا بالطبع إضافة هامة على ازدواجية طبيعية الضوء الموجية والجسيمية . والجدير بالذكر أنه فى عام ١٩٢٤م منح اينشتين جائزة نوبل على هذا الاكتشاف المثير .

(ب) الأشعة السينية:

اكتشفت هذه الأشعة لأول مرة عام ١٩١٢م بواسطة العالمان الألمانيان «رونجن وماكس ثيودور فيلكس وأعضاء فريقه البحثى» . وتتميز هذه الأشعة بموجاتها الكهرومغناطيسية ذو طول موجى قصير ، وبالتالي لها قدرة فائقة على اختراق المواد المختلفة ، ولهذه الأشعة تأثير كمى ، وفى عام ١٩١٤م استطاع الفيزيائى الإنجليزى «هنرى جوان جيفريز موزلى» من استخدام الأشعة السينية فى الدراسات الطيفية لعدد من العناصر المختلفة ونجح فى تصميم مطياف ذرى .

وفى عام ١٩٢٣م ، درس الفيزيائى الأمريكى «أرثر هولوى كمبتون» النظرية الفوتونية للأشعة الكهرومغناطيسية واكتشف ما سمي «بتأثير كمبتون» . هذا التأثير يوضح عملية التشتيت الفوتونى ، عندما يتصادم فوتون ساقط على الكترون فى حالة سكون .

(أ) فيزياء الإلكترون:

٣-٣) فيزياء الإلكترون والنماذج الذرية

تنبأ العلماء فى القرن التاسع عشر بوجود جسيمات متناهية الصغر تحمل الشحنات الكهربائية . فيما بعد ، أوضحت التجارب هذا المفهوم خاصة تجارب

التحليل الكيميائي الكهربائي . وقد أدت التجارب على التوصيل الكهربائي للغازات تحت ضغوط منخفضة الى اكتشاف نوعين من الأشعة هما : أشعة الكاثود التي تأتي من الالكترود السالب في أنابيب التفريغ الكهربائي ، وأشعة القناة التي تأتي من الالكترود الموجب .

وفي عام ١٨٩٥م ، تمكن الفيزيائي «جوزيف جون طومسون» من قياس النسبة بين الشحنة "q" وكتلة الجسم الحامل للشحنة "m" للأجسام المنبعثة من سطح المعدن بواسطة الانبعاث الكهروضوئي . هذه الأشعة تتطابق تماماً مع أشعة الكاثود . وفي عام ١٨٨٣م لاحظ المخترع الأمريكي «توماس إلثا أديسون» أن السلك الساخن يولد تياراً كهربياً ، وهذه الطريقة سميت «الانبعاث الحراري» ، وفيما بعد أطلق العلماء عليها «تأثير أديسون» . وفي عام ١٨٩٩م بين «طومسون» أن هذا النوع من الكهربائية يتكون من جسيمات متشابهة في مقدار الشحنة والكتلة . وفي عام ١٩١١ تمكن العالم «ميليكان» بنجاح من تعيين مقدار الشحنة الكهربائية ووجد أنها تمثل عدداً صحيحاً من قيمة الوحدة الأساسية للشحنة "e" . وتم تعيين مقدار الشحنة "e" بالقيمة 1.602×10^{-19} كولوم من معرفة النسبة بين الشحنة الكلية "q" والكتلة "m" وبمساواة "q" بالشحنة "e" . وسمى الجسم حامل الشحنة "e" بالالكترون ، ووجد أن كتلة الالكترون تساوي 9.11×10^{-31} كيلوجرام . وأخيراً ، بين طومسون وآخرون أن الأشعة الموجبة تتكون من جسيمات تحمل الشحنة "e" ولكنها موجبة . هذه الجسيمات تعرف الآن «بالأيونات الموجبة» .



العالم روبرت اندروس ميلليكان
(١٨٦٨ - ١٩٥٣م)
حاصل على جائزة نوبل عام ١٩٢٣م

هذه الأيونات تنتج بعد إزالة الكترون أو أكثر من الذرة المتعادلة كهربائياً. ووجد أن هذه الأيونات ثقيلة جداً بالمقارنة بكتلة الالكترتون، كما أن أصغر أيون موجب هو أيون الهيدروجين. ومن مفهوم طبيعة التحكم للشحنة والزمن أمكن التمييز بين جسمين مختلفين متواجدين في الحالة دون الذرية هما الالكترتون سالب الشحنة والبروتون موجب الشحنة.

ب) النماذج الذرية:

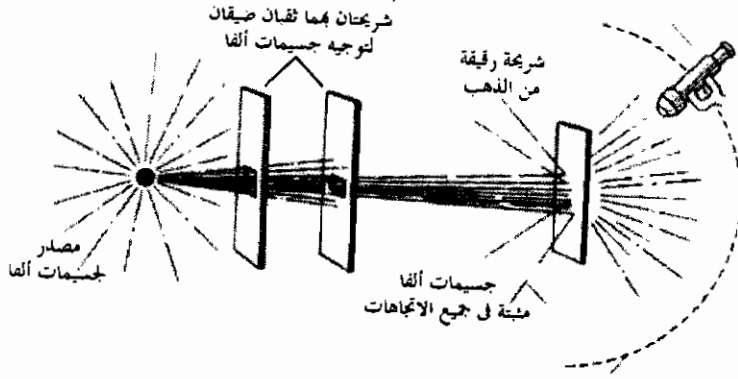
في عام ١٩١٣م اكتشف الفيزيائي النيوزلندي «إنجليزى المولد» «أرنست رادرفورد» النشاط الاشعاعى لبعض المواد المشعة. وكان «طومسون» قد وضع في وقت مبكر نموذجاً لتصوير الشكل الذرى واصفاً إياه كجسم متناهي الصغر ومتعادل كهربائياً. وطبقاً لهذا النموذج تصبح فكرة التوزيع المنتظم للشحنات الكهربائية الموجبة والسالبة واهية ولا يمكن حدوثها. إلا أن نجاح «رادرفورد» فى إجراء تجربته الشهيرة لدراسة تشتت جسيمات الفا الثقيلة موجبة الشحنة عند سقوطها على شريحة معدنية رقيقة من الذهب، اتضح أن قليلاً من جسيمات الفا فقط قد انحرف عن المرور خلال الشريحة. أما العدد الأعظم منها فقد نفذ بسهولة من الشريحة دون أى تأثير. من هنا وضع «رادرفورد» نموذجاً جديداً للشكل الذرى. تتكون الذرة فى هذا النموذج من مركز ثقيل يحتوى على شحنة موجبة ويحوم حول هذا المركز وفى مدارات خاصة الإلكترونات سالبة الشحنة. وتستقر الإلكترونات فى مداراتها بفعل قوة الجاذبية الكهربائية بينها وبين الشحنات الموجبة فى المركز. ويشبه هذا النموذج بـ«النظام الشمسى».



العالم أرنست رادرفورد

(١٨٧١-١٩٣٧م)

حاصل على جائزة نوبل عام ١٩٠٨م



جهاز التشتت الذي استعمله رادفورد في وضع نموذج الذرة.

والجدير بالذكر أن هذا النموذج لم يصمد طويلاً وسرعان ما تعارض مع «نظرية ماكسويل» للإشعاع المغناطيسي حيث إن دوران الإلكترون يؤدي إلى انبعاث أشعة كهرومغناطيسية تجعل القوة الكلية للنظام تنهار في وقت قصير. وبالتالي يعود الوضع إلى نموذج «طومسون» السابق.

عند هذه النقطة تعارضت أسس الفيزياء الكلاسيكية مع النماذج الذرية التي تحدد الشكل الذري للعناصر.

وفيما بعد، فرض الفيزيائي الدانماركي «نيل هنريك دافيد بوهر» إمكانية تواجد الذرات، بحيث تتحرك إلكتروناتها في مدارات خاصة دون أى انبعاث للأشعة الكهرومغناطيسية، هذه المدارات المسموح بها تسمى «حالات الاستقرار». وترتبط هذه العملية بقيود الحركة، حيث إن كمية الحركة الدورانية للإلكترون (J) تأخذ قيمة تساوى عدداً صحيحاً من مضاعفات ثابت بلانك h مقسوماً على 2π (حيث إن II تمثل النسبة بين محيط الدائرة وقطرها وهي نسبة ثابتة = $\frac{22}{2\pi}$). أى أن $J = \frac{nh}{2\pi} = nt$ ، $\frac{h}{2\pi} = h$ ، n تمثل العدد الكمي ويأخذ القيم 1 ، 2 ، 3 ، ... إلى آخره. وتمكن بوهر من حساب انصاف أقطار المدارات ومناسيب طاقتها المختلفة. وفي عام 1913م نجح العالمان الأمريكى (ألماني المولد) «جيمس فرنك» والألماني «جوستاف هرتز» في التأييد العملي لنموذج بوهر.

بعد ذلك طور «بوهر» نموذج الذرة ونجح في تفسير انبعاث الضوء وأنواع أخرى من الأشعة الكهرومغناطيسية من الذرات. وفرض إمكانية تهيج الإلكترونات بالذرة من مستوى الاستقرار (المستوى الأرضي) الأقل طاقة، وانتقاله إلى أعلى في مدارات متتهيجة ذات طاقة أكبر. وعندما يسقط الإلكترون من المنسوب الأعلى إلى المنسوب الأسفل بالذرة، فإن فوتوناً ينبعث طاقته تساوى

الفرق بين مقدار الطاقة في المنسوب الأعلى وفي المنسوب الأسفل . على سبيل المثال في طيف ذرة الهيدروجين وعندما يهبط الإلكترون المتهيج في المدار رقم ٣ إلى المدار رقم ١ ، فإن الفوتون الناتج يختلف عن الفوتونين المتولدتين من هبوط الإلكترون . أولاً من المدار ٣ إلى المدار ٢ ثم من المدار ٢ إلى المدار ١ ، بهذه الطريقة البسيطة استطاع «بوهر» تفسير طيف ذرة الهيدروجين وهو يختلف عن أسس الفيزياء الكلاسيكية .

ومن المعروف الآن ، أن نموذج بوهر الذي كان محدوداً خاصة عند تفسير طيف الذرات متعددة الإلكترونات . كما أنه لم يعط أية حسابات لشدة خطوط الطيف وتحديد ألوانها إلا في حالة ذرة الهيدروجين فقط . ومحدودية هذا النموذج الذري في التنبؤ بالنتائج العملية ظل غير مقنعاً للفيزيائيين النظريين .

(أ) ميكانيكا الكم:

٤-٣ (ميكانيكا الكم والفيزياء النووية

في الفترة بين ١٩٢٤ - ١٩٣٠م اهتم الفيزيائيون بتطوير منهج ديناميكي نظري للمساعدة في دراسة سلوك الأجسام دون الذرية . وفي عام ١٩٢٤م فرض الفيزيائيان الفرنسيان «لويس فيكتور» والأمريكي «دي برولي» أن الأجسام المادية لها خاصية موجبة مثل الأشعة الكهرومغناطيسية . هذا الفرض كان مدخلاً لما يسمى الآن «بميكانيكا الكم» أو «ميكانيكا الموجات» . وبناء على ذلك فإن الطول الموجي لما يسمى موجات المادة يعطى بالعلاقة $\lambda = \frac{h}{p}$ حيث إن $(mv = p)$ تمثل كمية الحركة للجسم الذي كتلته m وسرعته v . وموجات المادة تمثل موجات إرشادية عن حركة الجسم .

وقد اهتم الفيزيائيون الألمان «ويرنر هييزنبرج» و«ماكس بورن» و«أرنست ياسكوال» والنمساوي «ايروين شرودنجر» بالنتيجة التي توصل إليها دي برولي عن الخاصية (المادية- الموجية) للأجسام . وساهم هؤلاء جميعاً في تطوير فكرة دي برولي بطريقة رياضية قادرة على التعامل مع عدد من الظواهر الفيزيائية التي لم تعالج بقواعد الفيزياء الكلاسيكية . وبفضل ميكانيكا الكم ، أمكن التأكد من نجاح نموذج بوهر للذرة عن طريق تكتم مناسب الطاقة بالذرة . وأيضاً أمكن تركيب أكثر الذرات تعقيداً كما أمكن الدخول في عالم الفيزياء النووية . وبالرغم أن ميكانيكا الكم تعتبر في غاية الأهمية على المستوى إلا أن هناك تأثيرات محددة على المستوى الماكروسكوبي مثل خصائص لتبلور في المواد الصلبة أمكن تفسيرها استناداً على قواعد ميكانيكا الكم .



العالم ويرنر هييزنبرج
ولد عام ١٩٠١م
حاصل على جائزة نوبل عام ١٩٣٢م

وهناك قواعد إضافية ساهمت في خلق صورة واضحة عن ميكانيكا الكم مثل اكتشاف أن للإلكترون مغناطيسية مستديمة وله كمية حركة دورانية ويرم ذاتي. وقد تبين أن خاصية البرم الذاتي موجودة في معظم الجسيمات دون الذرية الأخرى. وفي عام ١٩٢٥م وضع الفيزيائي النمساوي «ولفجانغ باولي» مبدأ الاستثناء والذي ينص على أنه لا يوجد إلكترونين بالذرة لهما نفس الأعداد الكمية. ونظراً أن هناك أربعة أعداد كمية لازمة لوصف حالة الإلكترون بالذرة، فإن مبدأ باولي يعتبر حيويًا جداً لفهم التركيب في العناصر وتصنيفها في الجدول الدوري.

وفي عام ١٩٢٨م نجح الفيزيائي الإنجليزي «پاول أدريان موريس ديراك» في تخليق ميكانيكا الكم والنسبية التي إديا إلى التنبؤ بوجود جسيم البوزيترون كضديد للإلكترون له نفس كتلته ولكن يصاده في الشحنة. وقد جعل «ديراك» ميكانيكا الكم في أوجها.



العالم **پاول أدريان ديرال**
ولد في إنجلترا عام ١٩٠٢م وتوفي عام ١٩٨٤م
حاصل على جائزة نوبل عام ١٩٣٣م



صورة تذكارية التقطت للمؤلف مع العالم **پاول أدريان موريس دياراك**
عام ١٩٧٩م

وكننتيجة لأفكار «بوهر» تطورت أفكار إحصائية عديدة أدت إلى تطوير مفاهيم الفيزياء الحديثة. وارتبطت هذه الأفكار بنظرية الاحتمالات التي سادت في الدراسات المتعلقة بالفيزياء الذرية والجزيئية وعلى المستوى دون الذرى.

ب) الفيزياء النووية:

فى عام ١٨٩٦م، اكتشف «بيكرل» النشاط الاشعاعى لعنصر اليورانيوم الخام. وتبين فى وقت لاحق، أن النشاط الاشعاعى للعناصر غير المستقرة يتكون من ثلاثة أنواع من الأشعة المنبعثة هى :

- (أ) أشعة ألفا : اكتشف «راذرفورد» أنها جسيمات تمثل نوى ذرات الهليوم.
 (ب) أشعة بيتا : عبارة عن إلكترونات سريعة جداً.
 (ج) أشعة جاما : أحد أطراف الأشعة الكهرومغناطيسية ذات طول موجى قصير.

وفى عام ١٨٩٨م نجحت الفيزيائية الفرنسية «مارى بيير كورى» من فصل عنصرين نشطين هما الراديوم والبولونيوم من عنصر اليورانيوم الخام.

وفى عام ١٩٠٣م، تمكن كل من «راذرفورد» والكيميائى الفيزيائى الانجليزى «فريدريك سودى» تحويل عنصر إلى آخر عن طريق انبعاث أشعة ألفا أو بيتا.

والجدير بالذكر أن العمليات الإشعاعية فى العناصر غير المستقرة وجد أنها تخضع بالكامل إلى الميكانيكا الإحصائية، ولا توجد أية طريقة أخرى يمكن استخدامها لمعرفة أى من الذرات فى العناصر المشعة قد تتحلل وفى أى وقت بالضبط. كما تبين أن نوى الذرات الثقيلة جداً تكون ذات نشاط اشعاعى مرتفع. وفى عام ١٩١٩م، تمكن راذرفورد من تحويل ذرات الهيدروجين إلى ذرات الأوكسجين عن طريق قذفها بجسيمات ألفا. وبالتالي أمكن انتاج عناصر جديدة بطريقة صناعية.

وفى نفس الوقت، ازدادت معرفة العلماء حول طبيعة ووفرة النظائر خاصة بعد تصميم جهاز مطياف الكتلة. كما وضع نموذج نهائى يوضح الشكل الذرى، بحيث تحتوى النواة فى الذرة على شحنة موجبة وتركز بها معظم كتلة الذرة. وسميت حوامل الشحنة الموجبة بالنواة بالبروتونات، (وفيما عدا ذرة الهيدروجين) فإن كتلة النواة تتضمن وجود أجسام إضافية لها، تكون غير مشحونة. وفى عام ١٩٣٢م، اكتشف الفيزيائى الانجليزى «سير جيمس كادويك» النيوترون، وهو جسيم نووى عديم الشحنة وتزيد كتلته قليلاً عن كتلة البروتون ومقدارها 1.675×10^{-27} كيلوجرام. والآن نعرف أن نوى الذرات تتكون من بروتونات ونيوترونات أطلق عليها اسم «نيكلونات». والعدد الذرى الذى يميز نوى العناصر المختلفة يمثل ببساطة عدد البروتونات بالنواة. أما عدد النظير أو العدد الكتلى الذرى فهو مجموع عدد البروتونات وعدد النيوترونات بالنواة. على

سبيل المثال، ذرات الأكسجين، لها عدد ذرى يساوى ٨ (أى أن نواتها تحتوى على ثمانى بروتونات) إلا أن الأكسجين له ثلاثة نظائر مختلفة هي O^{16} ، O^{17} ، O^{18} . تحتوى نوى كل منها على عدد ثمانى وتسع وعشر من النيوترونات على الترتيب. ونظراً أن الشحنات الكهربائية الموجبة تتنافر ويطرد بعضها بعض، فقد توقع العلماء أن نوى الذرات (ماعداء الهيدروجين) التى تحتوى على أكثر من بروتون قد تتناثر إلى أجزاء صغيرة بفعل قوة التنافر الكهربائية. إلا أن هذا لم يحدث وذلك بسبب وجود قوة جاذبة شديدة بالنواة، تسمى القوة النووية الشديدة تجعل النيكلونات بها متماسكة مع بعضها. ووجد أن الطاقة المرتبطة بالقوة النووية الشديدة تكون هائلة وتقدر بملايين المرات ضعف طاقة الإلكترونات المقيدة فى مدارات مختلفة بالذرة. ولذلك يحتاج انبعاث جسيم ألف (يتكون من بروتونين ونيوترونين) إلى كمية من الطاقة تكون كافية للتغلب على قوة التجاذب النووى. وفى عام ١٩٢٨م، استطاع الفيزيائيون الأمريكيون «ادوارد يو. كوندن» و«جورج جاموا» و«رونالد ويلفريد جورناى» من تطبيق قواعد ميكانيكا الكم وتفسير عملية انبعاث أشعة الفا وبيتا. وتبين أن الطبيعة الإحصائية الاحتمالية تسمح لجسيمات الفا بالهروب من النوى النشطة حتى إذا كانت قيمة متوسط طاقتهم غير كافية للتغلب على القوة النووية الشديدة، أما انحلال بيتا فقد وجد أنه نتيجة لحدوث اضطراب للنيوترونات بالنواة. فالنيوترون يتحول بالنواة إلى الكترون (جسيم بيتا) وبروتون. ويطرد الإلكترون فوراً خارج النواة بينما يبقى البروتون بها، مما يزيد عدد البروتونات فى النواة الأصلية (النواة الأم) واحداً عن العدد الأصلى بها وبذلك تتكون نواة وليدة تسمى (النواة الابنة). وبذلك يزداد العدد الذرى ويتغير ترتيب العنصر الوليد فى الجدول الدورى للعناصر.

وقد وجد أن عملية انبعاث أشعة الفا أو بيتا تكون مصحوبة عادة بانبعاث أشعة جاما (فوتون) حيث إن تلك العملية تترك النواة الوليدة فى حالة زائدة من الطاقة. والجدير بالذكر أنه فى جميع العمليات النووية تنطلق طاقة كبيرة يحدد مقدارها من علاقة اينشتين $E = mc^2$. وفى نهاية عملية التحويل النووى تكون كتلة النوى الناتجة أقل من كتلة النوى الأصلية، والفرق فى الكتل ينطلق على هيئة طاقة.

خلال العقود القليلة الماضية، شهد علم الفيزياء توسعاً كبيراً فى عدة مجالات استناداً على الانجازات الباهرة واكتشاف القواعد والنظريات الفيزيائية الأساسية فى الثلث الأول من القرن العشرين، كما ذكر سلفاً. والتوسع الحالى فى علم

٥-٣) تطور الفيزياء منذ
عام ١٩٣٠م

الفيزياء ارتبط بمجال التكنولوجيا المتقدمة التي أثرت على نمط الحياة العصرية للإنسان مثل تكنولوجيا الكمبيوتر والإلكترونيات الدقيقة وتطبيقات الطاقة النووية وصناعة المفاعلات النووية والمعجلات والليزر... وخلافه.

فيما يلي سوف نلقى الضوء على بعض من هذه التكنولوجيات..

(أ) المعجلات:

كانت البحوث الأولية عن خصائص نواة الذرة التي أجراها «راذرفورد» وآخرين محددة بانبعثات الطاقة العالية من العناصر الطبيعية المشعة، بغرض التدقيق في التركيب الذري لهذا العناصر.

وفي عام ١٩٣٢م، نجح الفيزيائي الإنجليزي «سير جون دوجلاس كوكروفت» ولأول مرة من إنتاج انبعثات اشعاعية ذو طاقة عالية. وفي نفس العام تمكن الفيزيائي الإنجليزي «أرنست توماس سنتون والتون» من استخدام مولد للمثقلات العالية في تعجيل البروتونات بطاقة تقدر بـ ٧٠٠,٠٠٠ إلكترون فولت (٧٠٠ كيلو إلكترون فولت). هذه البروتونات المعجلة تم قذفها على ذرات الليثيوم بغرض تحويلها إلى ذرات الهليوم.

(مع العلم بأن واحد إلكترون فولت يمثل مقدار الطاقة التي يكتسبها إلكترون واحد عندما يعجل بجهد كهربائي مقداره واحد فولت). وهذه الطاقة تكافئ 1.6×10^{-19} جول.

والمعجلات الحديثة تنتج طاقات عالية تقدر بملايين من الإلكترون فولت أو بلايين من الإلكترون فولت وحتى تصل إلى تريليون من الإلكترون فولت وتكتب بالوحدات MeV، أو GeV، أو TeV.. وهكذا.


وفي عام ١٩٣٢م اخترع الفيزيائي الأمريكي «روبرت ج. فان دي جراف» أول معجل الذي سمي بأسمه تبع ذلك اختراع معجل السيكلوترون بواسطة الفيزيائيان الأمريكيان «أورلاندو لورانس» و«ميلتون ستانلي ليفنجستون».

وفي معجل السيكلوترون يستخدم المجال المغناطيسي في انحناء مسارات الشحنات الكهربائية وجعلها تسير في دوائر.

وتكتسب هذه الشحنات بمعدل نصف دورة ركلة كهربية تزيد من طاقتها، وفي النهاية تتراكم هذه الطاقات حتى تصل إلى القيمة العالية المطلوبة. وأمكن تعجيل البروتون بواسطة معجل السيكلوترون بطاقة 10 MeV (عشرة ميغا إلكترون فولت).

وفي الفترة من ١٩٣٩ - ١٩٤٥م نجح الفيزيائيان الأمريكي «ادولفين ماتيسون ماكميلان» والسوفيتي «فلاديمير فيكسلير» من تصميم معجل السنكروترون. وبعد انتهاء الحرب العالمية الثانية حدث تطور كبير في مجال صناعة المعجلات التي تستخدم في تعجيل حزم من الإلكترونات أو البروتونات أو الديوتريونات أو الأيونات الثقيلة وأيضاً الأشعة السينية.

على سبيل المثال، المعجل الخطي في مدينة ستانفورد بولاية كاليفورنيا الأمريكية يستخدم في تعجيل الإلكترونات لمسافة ٣,٢ كيلومتر لتكتسب طاقة مقدارها ٢٠ جيجا إلكترون فولت (٢٠ × ٩١٠ إلكترون فولت).



معجل أمريكي في مدينة استانفورد بولاية كاليفورنيا الأمريكية



انحناءات مغناطيسية بالمعجل للتحكم في مسار البروتونات.



جهاز تغذية كهربية بالمعجل بقدرة كهربية تقدر بـ ٧٥٠,٠٠٠ فولت، يستخدم في توليد البروتونات واعطاؤها طاقة معجلة ابتدائية قبل دخولها في المعجل.

والجدير بالذكر أن المعجلات ذوات الطاقة المنخفضة تستخدم فى التطبيقات الصناعية وفى الدراسات العملية الخاصة بتركيب الجسيمات الكونية الأولية. وللحصول على معلومات تفصيلية فى هذا الموضوع يجب استخدام مقذوفات نووية ذو طاقة عالية. ولذلك شيدت معجلات كبيرة الحجم. وفى عام ١٩٥٠م أنشئ معجل بطاقة ٣ ميغا إلكترون فولت فى المعمل القومى ببروكهافن بولاية نيويورك الأمريكية.

وفى الوقت الحالى يتوفر فى العالم أكبر المعجلات البروتونية بطاقة تقدر بواحد تيرا إلكترون فولت (1×10^{12} إلكترون فولت)، ويوجد أحد هذه المعجلات العملاقة فى معمل «فيرمى» القومى بالقرب من مدينة بتافيا بولاية إلينوى الأمريكية. والمعجل الآخر موجود بالمعمل الأوروبى فى سيرن بمدينة جنيف بسويسرا.

(١) الكاشفات النووية:

ب- الكاشفات النووية والأشعة الكونية :

توجت لأول مرة عملية رصد وتحليل الجسيمات الأولية بعد معرفة قدرة هذه الجسيمات وتأثيرها الفوتوغرافى للمستحلبات، وكذلك تنشيط المواد الومضية. وصمم الفيزيائى الإنجليزى «شارلز طومسون ريز ويلسون» غرفة السحاب، حيث تتكثف قطرات الماء على الأيونات خلال مرورها فى الغرفة. وبواسطة المجال الكهربى أو المغناطيسى تنحنى مسارات هذه الأيونات التى تعطى معلومات عن مقدار الشحنة وكمية الحركة.

وفى عام ١٩٥٢م، طور الفيزيائى «دونالد آرثر جلاسر» غرفة السحاب تلك ونجح فى تصميم غرفة الفقاعة، حيث استخدام الهيدروجين السائل بدلاً من الهواء. والأيونات المنتجة بواسطة الأجسام السريعة تصبح مركز للغليان، وتترك الفقاعات المتولدة مسارات ملحوظة. وتتميز غرفة الفقاعة بحدوث تفاعلات أخرى لا تحدث فى غرفة السحاب، كما أن الفقاعات تنتشر أسرع من قطرات الماء ويسمح ذلك بحدوث دورات متكررة للأيونات.

وفى عام ١٩٥٠م تم تصميم غرفة الشرارة. وفى هذا الجهاز تستخدم ألواح عديدة متوازية ومحفوظة عند فولتية كهربائية مرتفعة، وفى جو غازى مناسب. وتمر الأيونات الوليدة بين اللوحين محدثة شرارة كهربية خلال الغاز.

والجدير بالذكر أن الفيزيائى الألمانى «هانس جيجر» ابتكر عداد التفريغ الكهربى الذى طوره الفيزيائى الأمريكى «ولتر ميللر»، والآن يسمى هذا العداد «جيجر - ميللر». وفى عام ١٩٤٧م اكتشف الفيزيائى الأمريكى «هارتوت پاول

كلمان» وآخرين العداد الوميضي، حيث تستطيع الأيونات عند مرورها خلال بلورات عضوية خاصة أو فى السوائل من إنتاج ومضة ضوئية.

(٢) الأشعة الكونية:

فى عام ١٩١١م، سبق أن اكتشف الفيزيائى النمساوى الأمريكى «فيكتور فرانز هيس» الأشعة الكونية المتواجدة خارج الغلاف الجوى الأرضى. ووجد أن هذه الأشعة تتكون من شحنات موجبة معظمها بروتونات وبطاقة تتراوح بين ١ جيجا إلكترون فولت إلى ١١١٠ جيجا إلكترون فولت (لاحظ مقارنة ذلك بمقدار أعلى طاقة معجلة للبروتون وهى ٣٠ جيجا إلكترون فولت المنتجة بواسطة المعجلات)، وفى عام ١٩٥٩م وبواسطة القمر الصناعى اكتشف الفيزيائى الأمريكى «لفان ألين» أن الأشعة الكونية حبيسة فى مدارات حول الأرض وسمى الحزام الإشعاعى بحزام «لفان ألين». كما اكتشف جسيمات ثانوية عديدة تنتج عن تصادم البروتونات النشطة مع نوى غاز النيتروجين أو الأوكسجين. وتنتشر هذه الجسيمات الثانوية خلال الرذاذ الإشعاعى الكونى. وحتى الآن لم يتمكن العلماء من فهم طبيعة الأشعة الكونية البروتونية. إلا أن هناك بعض المعلومات التى تأتى إلينا من الشمس أو النجوم الأخرى ترجح احتمال وجود مجالات كونية شديدة تعمل خلال فترات زمنية طويلة على تعجيل البروتونات فى المادة الكونية التى تتحرك مسرعة فى اتجاه الأرض.

(ج) الجسيمات الأولية:

بالإضافة إلى الجسيمات الأولية المعروفة كالإلكترون والبروتون والنيوترون والفوتون توجد أنواع عديدة أخرى من هذه الجسيمات الأولية. وفى عام ١٩٣٢م اكتشف العالم الأمريكى «كارل دافيد أندرسون» ضد الإلكترون الذى سُمى بـ «البوزيترون» الذى تنبأ بوجوده الفيزيائى «ديراك» عام ١٩٢٨م. ولاحظ أندرسون تخليق زوج من الإلكترون والبوزيترون عند إيقاف أشعة جاما الكونية بالقرب من نواة ثقيلة. كما أمكن افناء زوج من الإلكترون والبوزيترون عندما يلتقيان ويتولد فوتون من الطاقة الكهرومغناطيسية النقية.

اكتشاف الميون

فى عام ١٩٣٥م، طور الفيزيائى اليابانى «يوكاوا هيديكى» نظرية فيزيائية لشرح تماسك النواة. فبدلاً من التناظر المتبادل لبروتونات النواة فرض «يوكاوا» وجود جسيم وسيط تتراوح كتلته بين قيمة كتلة الإلكترون والبروتون.



العالم اليابانى يوكاوا هيدكى
ولد عام ١٩٠٧م
حاصل على جائزة نوبل عام ١٩٤٧م

وفى عام ١٩٣٦م اكتشف «أندرسون» وشركاؤه جسيم جديد تساوى كتلته ٢٠٧ مرة ضعف كتلة الإلكترون كشعاع كونى ثانوى، ويعرف هذا الجسيم الآن باسم «ميو-ميزون». وفى بادئ الأمر اعتقد «يوكاوا» أن هذا الجسيم يعمل كلاصق نووى، إلا أن الفيزيائى الإنجليزى «سيسل فرنك پاول» وآخرين اكتشفوا جسيم آخر كتلته ٢٧٠ مرة ضعف كتلة الإلكترون يسمى الآن «باى-ميزون» (يمكن الحصول عليه أيضاً من الأشعة الكونية الثانوية). هذا الجسيم يعتبر الحلقة المفقودة فى نظرية «يوكاوا».

وقد ساهمت المعجلات الكبيرة فى اكتشاف جسيمات أولية عديدة، بعضها ثقيل وتسمى هيدروونات وتعمل على ترابط النوى كنتيجة للتفاعلات النووية الشديدة، وتشمل الهيدروونات أنواع أخرى مثل الهيبرونات وميزونات ثقيلة تتراوح كتلتها من ١-٣ ضعف كتلة البروتون، وأيضاً بوزونات حاملة للقوة النووية الضعيفة.

ووجد أن هذه الأجسام الأولية قد تكون متعادلة كهربياً أو مشحونة بشحنة موجبة أو سالبة ومقدار شحنتها لا يتعدى الشحنة الأولية "e". وتحلل هذه الجسيمات الثقيلة إلى أجسام أخرى خفيفة فى فترة زمنية قصيرة تقدر بـ 10^{-10} إلى 10^{-14} ثانية.

والجدير بالذكر أن كل جسيم له ضديد مساو له فى الكتلة ولكنه يضاذه فى الشحنة ويحمل بعض من كمية الحركة الدورانية ويتبعون جميعاً قانون البقاء الفيزيائى.

ومن أجل شرح الفشل الظاهري في تحقيق مبدأ البقاء في الطاقة وكمية الحركة فرض الفيزيائي «ياولي» عام ١٩٣١م وجود جسيم متعادل كهربائياً ذو كتلة صفرية. هذا الجسم يحمل طاقة وله كمية حركة (مثل جسيم الفوتون). واستكمل الفيزيائي الأمريكي (إيطالي المولد) «اينريكو فيرمي» هذه الدراسات وبالفعل اكتشف وجود هذا الجسيم الذي يعتبر الحلقة المفقودة وأطلق عليه اسم «النيوترينو»، وهو جسم غير مشحون ومتناهي الصغر، ويمكنه الهروب بسهولة من الأشعة الكونية واختراقه طبقات الأرض الداخلية مع احتمال قوى لأسره واحتوائه.

وفي الفترة بين ١٩٤٠ - ١٩٥٠م أجريت أبحاث عديدة على الأشعة الكونية بفرض اكتشاف أجسام أولية جديدة لم يتوقع بوجودها أحد. هذه الأجسام أطلق عليها اسم «الأجسام الغريبة». وفي عام ١٩٦٥م استخدمت المعجلات الكبيرة في اكتشاف أجسام أولية جديدة، بالإضافة إلى الأجسام الأولية المعروفة الإلكترونيات والبروتونات والنيوترونات والفوتونات... وغيرها.

وقد وجد مؤخراً أن هذه التسمية «أجسام أولية» تكون غير دقيقة، حيث اكتشف أن للبروتون تركيب داخلي معقد. والجدير بالذكر أن مجال فيزياء المواد الأولية يعنى أساساً بالتركيب الداخلي للنوى المختلفة في الذرات، وأيضاً دراسة التفاعلات النووية بين الأجسام الأولية المشتركة في التشكيل النووي.

وفي الوقت الحالي يبذل الفيزيائيون الجهود المضنية لتعلم المبادئ الأساسية في «علم المواد». وفي عام ١٩٦٤م وضع الفيزيائيان الأمريكيان «موراى جيل - مان» و«جورج زوانج» نظرية جديدة تنبأت بوجود أجسام أولية جديدة أطلق عليها اسم «الكواركات» وهي دون جسمية ولها شحنة مقدارها جزء (كسرى) من قيمة الشحنة الأساسية "e". وطبقاً لهذا النظرية لا بد وأن يتكون البروتون من عدد ثلاثة كواركات. وحتى الآن لم يشاهد عملياً وجود الكوارك في حالة منفردة. ووجوده مرتبط بتوافر الشروط الأساسية التي توافرت أثناء خلق الكون في الأزمنة السحيقة. وفي عام ١٩٧٤م فرضت النظرية وجود ثلاثة أنواع مختلفة من الكواركات.

(د) نظرية المجال الموحد :

من المعروف أن دراسة التفاعلات بين الأجسام الأولية والكواركات «في حالة وجودها» تعتبر من أصعب البحوث في مجال علوم المواد. ومن أجل فهم لطبيعة هذه التفاعلات وضع العلماء فروض نظرية تعتمد على التناظر بين أى نوعين من الأجسام المتفاعلة وسميت هذه النظرية «نظرية المقياس» "Gauge theory"، على سبيل المثال يؤدي التناظر بين النيوترون والبروتون إلى عدم تغيير القوة النووية

الشديدة بينهما. وأيضاً وجد أن التفاعلات الكهربائية والمغناطيسية للأجسام المشحونة المتفاعلة لا تتأثر بحدوث أى توليفة بين الجهود الكهربائية والمغناطيسية.



صورة تذكارية للمؤلف مع العالم الباكستاني عبدالسلام عام ١٩٧٩م الحاصل على جائزة نوبل فى الفيزياء فى نفس العام.

وفى عام ١٩٦٨م وضع الفيزيائيان الباكستاني «عبدالسلام» والأمريكى «ستيفان وينبرج» فروض نظرية المقياس القوية، وبالتالي تمكنا من دمج التفاعلات النووية الضعيفة مع القوة الكهرومغناطيسية. وقد طبقت هذه النظرية بنجاح على «اللبتونات» ضعيفة التفاعل (وتشمل الإلكترونات والنيوترينوات وميزونات - ميو وضديداتها). ومؤخراً أمكن تطبيق هذه النظرية على الهيدرونات (الأجسام شديدة التفاعل). وعموماً يمكن تطبيق نظرية المقياس على أى مجال للقوة يسمح باتمام التفاعل. أى يمكن جمع القوى المؤثرة على الأجسام المختلفة فى «نظرية المجال الموحد». وحتماً يعتمد ذلك على قواعد التناظر بين الأجسام التى ترتبط بالمعضلة الرياضية المعقدة، مما أثر على وضع مفهوم واضح حول طبيعة تكون المواد. والجدير بالذكر أن العلماء فرضوا وجود ما يسمى «بالتناظر الفائق» الذى يربط مباشرة العلاقة بين الفيرمونات والبوزونات بعضهما بالآخر. والآن لدينا منهج نظرى لمعالجة هذه القضية يعرف باسم «نظرية الوتر»، فى هذه النظرية فرض أن الأجسام الأساسية تتحرك كالأوتار فى بعد واحد طولها لا يتعدى ١٠^{-٣٥} متر. وقد عالجت هذه النظرية عدداً من قضايا المجال الموحد، ومازال الوضع فى إطار متقدم للتصور النظرى لحقيقة مفهوم القوة الكونية الموحدة.

فى عام ١٩٣١م، اكتشف الفيزيائى الأمريكى «هارولد كلايتون يورى» عنصر الديوتيريم كنظير لعنصر الهيدروجين، ويستخدم الديوتيريم فى إنتاج الماء الثقيل، وهو يتكون من بروتون واحد ونيوترون واحد، ويستخدم كمقدوف نووى فعال

(و) التفاعلات النووية :

لإنتاج التفاعل النووي. وفي عام ١٩٣٣م تمكن الفيزيائيان الفرنسيان «إرين وفريدريك جوليت كوري» من إنتاج نوى صناعية ذو نشاط إشعاعي. وفي عام ١٩٣٤م أمكن إنتاج النظائر المشعة التي تستخدم في العديد من التطبيقات في المجالات الطبية والبيولوجية والكيميائية، وفي مجال المحافظة على الآثار، وفي العديد من العلوم الأخرى.

وقد حاول الفيزيائي «فيرمي»، وآخرون إجراء سلسلة من التجارب بهدف إنتاج عناصر أخرى نتيجة لقذف عنصر اليورانيوم الثقيل بالنيوترونات. وبعد أن كللت جهودهم بالنجاح، تابع العديد من العلماء هذه الجهود مثل الألمان «أوتوهان» و«فريتز ستراسمان»، والنمساوي «ليز ميتنار»، والإنجليزي «أتو روبرت فريش». وتبين أن نوى اليورانيوم تنقسم إلى جزئين، هذه الظاهرة تسمى «الانشطار النووي». وتصاحب عملية الانشطار تحرير طاقة هائلة وإنتاج بعض النيوترونات، وبذلك يتحقق مبدأ بقاء الكتلة للنوى قبل التفاعل وبعده. هذه النتيجة فرضت إمكانية حدوث تفاعل إنشطاري ذاتي متسلسل.



العالم الإيطالي اينريكو فيرمي (١٩٠١-١٩٥٤م) وسط الصورة حاصل على جائزة نوبل عام ١٩٣٨م..
على يمين الصورة العالم ف. بلوك وعلى يسار الصورة العالم ج. أولنيك.

وفي عام ١٩٤٢م، نجح «فيرمي»، ومجموعته البحثية في تشييد أول مفاعل إنشطاري نووي. أدى ذلك إلى إنتاج القنبلة الذرية الأولى عام ١٩٤٥م تحت إشراف الفيزيائي الأمريكي «ج. روبرت أوبنهايمر». وفي عام ١٩٥٦م تم استخدام أول مفاعل نووي في إنجلترا لتوليد الطاقة الكهربائية بقدرة ٧٨ مليون واط.

وبعد النجاح في دراسة توليد الطاقة في النجوم، تمكن الفيزيائي الألماني- الأمريكي «هانس البرشت بيتا» من بيان أن هذه الطاقة تصاحب عمليات الاندماج النووي في النجم عند درجات حرارة مرتفعة جداً تقدر بملايين الدرجات المئوية. في هذا التفاعل تندمج أربع نوى من عنصر الهيدروجين لتتحول إلى نواة عنصر الهيليوم. وينتج عن ذلك توليد زوج من اليوزيترونات، وانبعاث كمية هائلة من الطاقة للحفاظ على مبدأ بقاء الكتلة.

وفي عام ١٩٥٢م، تطورت تكنولوجيا الاندماج النووي واستطاع الفيزيائي المجري- الأمريكي «ادوارد تيلور» من تصميم القنبلة الهيدروجينية التي تفوق قوتها القنبلة النووية الإنشطارية. والجدير بالذكر أن تفجير القنبلة الهيدروجينية يحتاج إلى تفجير نوى إنشطارية بداخلها لتوليد درجات الحرارة المرتفعة لحدوث الاندماج.

ومنذ ذلك الوقت، يبذل العلماء الجهود المضنية بحثاً عن طريقة لإنتاج الطاقة النظيفة بدلاً من إنتاج طاقة التدمير. ومن المعروف أن التكنولوجيا النووية الإندماجية أكثر أماناً وأقل خطورة إشعاعية عنها في حالة المفاعلات النووية الإنشطارية. كما أنها تعتبر مصدراً لا نهائياً للطاقة نظراً لتوافر عنصر الهيدروجين في المخزون المائي الأرضي الهائل.

والجدير بالذكر أن الباحثين في جامعة برنستون الأمريكية تمكنوا من إنتاج طاقة نووية إندماجية نظيفة باستخدام مفاعل «توكاماك». وأمكن إنتاج قدرة كهربية مقدارها ٥,٦ مليون واط. إلا أن مفاعل توكاماك يعتبر غير اقتصادي كمصدر لتوليد الطاقة الكهربائية، حيث يستهلك طاقة عالية في تشغيله تفوق الطاقة المنتجة.

في المواد الصلبة، تكون الذرات مترتبة ومتقاربة بعضها لبعض، مما يؤدي إلى وجود قوة تفاعلية شديدة بينها يكون لها مؤثرات جانبية على خواص المواد لا يمكن مشاهدتها في الحالة الغازية (حيث تكون الجزيئات مبتاعدة عن بعضها وتحرك باستقلالية). مما يكسب المواد الصلبة خصائص ميكانيكية وكهربائية ومغناطيسية وحرارية، وأيضاً خصائص بصرية مميزة. وحتى الآن، مازالت دراسة هذه الخصائص بطريقة نظرية صعبة للغاية.

ومن أهم الخصائص المميزة لمعظم المواد الصلبة «التركيب البللوري»، حيث ترتب الذرات على هيئة مجاميع هندسية منتظمة ومكررة دورياً، ويتم ذلك تحت

(ز) فيزياء المواد الصلبة :

تأثير قوى مختلفة، على سبيل المثال في حالة ملح الطعام (كلوريد الصوديوم) تكون القوة تحت تأثير الرابطة الأيونية، وتنتج عن تجاذب الشحنات بين الأيونات المكونة للمادة. أما في حالة «الماس» تكون القوة ناتجة عن الرابطة التساهمية، حيث تشارك الإلكترونات بعضها داخل الذرات المكونة للمادة. أما في حالة المادة الحاملة مثل النيون فإن القوة بين الذرات لا تتبع أى من هذه الروابط لكنها تكون نتيجة ما يسمى «بقوة فان دي رفال» حيث سميت باسم الفيزيائي الهولندي «يوهانسن ديدريك فان دي رفال». هذه القوى تتواجد بين الجزيئات المتعادلة كهربائياً كنتيجة للاستقطاب الكهربى. ومن ناحية أخرى يتكون فى المعادن رابطة تسمى «الإلكترون الغازى» أو الإلكترونات الحرة التى تنتقل بين مدارات الذرات الخارجية، وتشارك فى جميع ذرات المعدن مما ينعكس على خصائص المعدن الكهربائية والمغناطيسية والحرارية.

وبينما تتميز الذرات فى الغازات بمناسيب طاقة حدية، تصبح هذه المناسيب الطاقية متسعة كلما تقاربت الذرات مع بعضها فى حالة المادة الصلبة. وتحدد الخصائص الفيزيائية للمادة الصلبة بمدى اتساع الأنطقة الطاقية بها والتواصل بينها. والفاصل بين الأنطقة الطاقية يسمى «النطاق الممنوع»، حيث لا يمكن أن يتواجد به أى إلكترون، وذلك يضع قيوداً على حركة الإلكترون بين الأنطقة الطاقية. مما يجعل للمادة خصائص عازلة للكهرباء أو للحرارة.

وإذا كان الفاصل بين الأنطقة الطاقية صغير ارتبط ذلك بسهولة حركة الإلكترونات التى يمكنها القفز من نطاق إلى آخر، وتكتسب المادة خاصية التوصيل الكهربى والحرارى. وهناك مواد صلبة شبه موصلة، ويوجد منها نوعان أحدهما يكون من نوع n وتكون أنطقة الطاقة به منخفضة نتيجة لإضافة بعض الشوائب مثل: إضافة عنصر الأرسنيك إلى مادة السليكون. فى هذه الحالة تصبح المادة مانحة "donor" للإلكترونات. والنوع الآخر يكون من نوع p كما هو الحال فى مادة الجاليوم. هذا النوع يكون مستقبلاً (acceptor) للإلكترونات، ويحتوى على فراغات «أو ثقب» تتحرك كشحنة موجبة مميزة للتمثيل الإنشائى الإلكتروني.

والجدير بالذكر أن الفيزيائى الأمريكى «جون باردين» طور العديد من الأجهزة الحديثة مثل الترانزستورات التى تعتمد أساساً على مواد أشباه الموصلات.

أما الخاصية المغناطيسية فى المواد الصلبة فتنشأ من إمكانية تمثيل الإلكترونات بها كأقطاب مغناطيسية. كما أن اليرم الذاتى للإلكترون حول نفسه يلعب دوراً

كبيراً في الخصائص المغناطيسية للمواد. ومن المعروف أن المواد الكهرووحديدية مثل الحديد والنيكل تفقد المغناطيسية المثبتة العادية بها عند درجة حرارة عالية ومميزة تسمى «درجة حرارة كوري».

كما أن المقاومة الكهربائية للمواد الصلبة عادة تقل مع تقليل درجة الحرارة. وبعض من المواد الصلبة تتميز بخاصية التوصيل الكهربى الفائق، حيث تصبح مقاومتها الكهربائية منخفضة أو شبه منعدمة عند درجات حرارة منخفضة جداً. هذه الخواص والظواهر تعتمد على نظرية التكمم، ويمكن وصفها عن طريق جسيمات فعالة مثل «الفوتونات» و«البلورونات» و«المفانونات».

اكتشف العلماء أن بعض المواد يكون لها سلوكاً مدهشاً عند درجات الحرارة المنخفضة. وفي بداية القرن العشرين طور الفيزيائى الهولندى «هايك كامرلينجز أوناس» طريقة مبتكرة لبلوغ درجات حرارة منخفضة. كما اكتشف خاصية التوصيل الفائقة لعنصر الزئبق الذى يفقد مقاومته الكهربائية عند درجة حرارة حوالى أربعة درجات مطلقة. والآن، لدينا العديد من العناصر والسبائك والمركبات المختلفة التى تتميز بخاصية التوصيل الفائق عند درجة حرارة صفر مطلق تقريباً.

وتستخدم هذه المواد كموازل مغناطيسية. وفي العقدى السابقين اهتم العديد من العلماء بهذه الظاهرة، حيث طور الفيزيائىون الأمريكىون «جون باردين» و«ليون كوبر» و«جون روبرت شريفير» طرق نظرية لمعالجة ظاهرة التوصيل الفائق المعقدة التى تتضمن معاناة الإلكترونات فى الشبيكة البلورية للمادة والجدير بالذكر أن العلماء قدموا اكتشافات رائعة فى هذا المجال، حيث وجدوا أن الهليوم السائل لا يتجمد عند درجة الحرارة اثنين درجة مطلقة كما كان معروفاً، بل أن السائل الاعتيادى للهليوم I يتحول عند هذه القيمة إلى مائع فائق للهليوم II. ويتميز هذا المائع الفائق بانعدام اللزوجة وقدرته العالية للتوصيل الحرارى التى تقدر بـ ١٠٠٠ مرة ضعف التوصيل الحرارى للفضة. كما أنه يكتسب خاصية التسرب والتغلغل خلال المعادن مثل البلاتيوم. ومازالت الأبحاث جارية حتى الآن لشرح هذه الظاهرة.

البلازما تمثل تواجد المادة (عادة الغازات) فى حالة تأين تام بعد فقد ذراتها إلكترونات أو أكثر. ونظراً لتواجد الإلكترونات المحررة فى الحيز الحجمى للغاز تكون البلازما متعادلة كهربائياً. وتعتمد عملية التأين على مقدار الطاقة الخارجية المؤثرة عن طريق قذف المواد بمقدوفات إلكترونات خارجية أو تشعيها بضوء الليزر المنتخب أو عن طريق تسخين الغاز عند درجات حرارة مرتفعة. وتتأثر الجسيمات

(ن) فيزياء الحرارة المنخفضة :

(ك) فيزياء البلازما :

البلازمية الأيونية بالمجالات الكهربائية والمغناطيسية، وبالتالي يمكن التحكم بها ومعالجتها بطرق فيزيائية.

وتتواجد المادة في حالة بلازمية في أنابيب التفريغ الكهربى فى مصادر الضوء التقليدية كمصابيح النيون. كما أنها تتواجد فى الطبيعة فى الطبقات النجمية الداخلية (مثل الشمس) حيث تتوافر درجات الحرارة المرتفعة التى تجعل الهيدروجين (الوقود النجمى) فى حالة تأين تام. هذه العملية تكون ذات الصلة بعملية الإندماج النووى التى تمد النجوم بالطاقة، حيث تندمج نوى الهيدروجين وتحولها إلى نوى عناصر ثقيلة. هذه العملية تحتاج إلى طاقة تكون كافية للتغلب على قوة الطرد الكهربى المتبادل بين النوى الهيدروجينية. ومن أجل إتمام عملية الإندماج النووى المحكم (أو التفاعل النووى الحرارى) يجب توليد البلازما داخل وعاء مغناطيسى. وتعتبر هذه الطريقة معضلة تكنولوجية معقدة مرتبطة بتطور مجال الهيدروديناميكا المغناطيسية.

(ف) فيزياء الليزر:

فى الفترة بين ١٩٥٠ - ١٩٦٠م وبفضل الجهود المضنية التى بذلها العلماء مثل المخترع الأمريكى «جوردن جولده» والفيزيائيون الأمريكيون «شارلز هارداوتاونس» و«ت. ه. ميامان» و«أرثر شاولو» و«على جافان» أمكن تطوير تكنولوجيا صناعة الضوء المميز الذى أطلق عليه اسم «الليزر». وكلمة ليزر مشتقة من المصطلح الإنجليزي

“LASER” (Light Amplification by Stimulated Emission of Radiation)

ويعنى باللغة العربية «التضخم الضوئى بواسطة الإنبعاث التحريضى للإشعاع».

وفى أجهزة الليزر تستخدم المواد الفعالة فى حالتها المختلفة الغازية أو السائلية أو الصلبة، حيث تنهيج ذرات تلك المواد بعد ضخها بالطاقة اللازمة لتمدد فى مناسب طاقة مرتفعة. وعند عودة هذه الذرات المثيجة إلى مناسب طاقة منخفضة تنبعث عنها أشعة ضوئية يمكن تضخيمها بطرق بصرية. وتتميز أشعة الليزر بأربعة خصائص هى:

(١) ارتفاع الكثافة الضوئية.

(٢) قدرة فائقة على التوجيه الضوئى.

(٣) أحادية الطول الموجى.

(٤) التوافق الضوئى.

ومصادر الليزر نوعان هما:

(أ) مصادر الليزر ذو الشعاع المستمر بقدرة ضوئية تقدر ببضعة مئات من الواط.

(ب) مصادر الليزر ذو النبضات بقدرة ضوئية تقدر بملايين من الواط وفي فترة قصيرة.

وفي الوقت الحالى، لدينا العديد من أجهزة الليزر التى تستخدم كأداة فى البحث العلمى وفى التطور التكنولوجى للعديد من التطبيقات، وفى شتى المجالات : الطبية والزراعية والصناعية، وفى مجال الاتصالات والعلوم الأساسية والعسكرية، وفى علوم المواد والطاقة وأبحاث الفضاء.

جدول يوضح مجال الدراسات الفيزيائية

- (١) الفيزياء السمعية : تتعلق بدراسة خواص الصوت .
- (٢) الفيزياء الذرية : تتعلق بدراسة تركيب وخواص الذرة .
- (٣) فيزياء الحرارة المنخفضة : تتعلق بدراسة خواص المواد عند درجات حرارة منخفضة .
- (٤) الفيزياء الكهرومغناطيسية : تتعلق بدراسة المجالات الكهربائية والمغناطيسية والشحنات الكهربائية التي تولد هذه المجالات .
- (٥) فيزياء المواد الأولية : يطلق عليه اسم «فيزياء الطاقة العالية» وتشمل أبحاث الجسيمات الكونية الأولية .
- (٦) فيزياء ديناميكا الموائع : تعنى بدراسة سلوك وحركة السوائل والغازات .
- (٧) الجيوفيزياء : تطبيقات الفيزياء لدراسة سلوك الأرض وتشمل علم المواد والمحيطات وفيزياء الكوراث كالزلازل والبراكين .
- (٨) الفيزياء الرياضية : وصف الظواهر الفيزيائية فى الطبيعة بطرق رياضية .
- (٩) فيزياء ميكانيكية : تتعلق بوصف ومسببات حركة الأجسام المختلفة .
- (١٠) الفيزياء الحزبية : تتعلق بدراسة التركيب الدقيق والخواص الحزبية .
- (١١) الفيزياء النووية : تتعلق بدراسة تركيب نوى الذرات والتفاعلات النووية وتطبيقاتها .
- (١٢) الفيزياء البصرية : تتعلق بدراسة إنتشار الضوء .
- (١٣) فيزياء البلازما : تتعلق بدراسة سلوك الأيونات (الشحنات الكهربائية) فى الغازات .
- (١٤) فيزياء الكم : تتعلق بدراسة النظم الصغيرة وتكمم الطاقة وقيود الحركة .
- (١٥) فيزياء الجموادم : تسمى فيزياء المواد الكثيفة، وتعنى بخواص المواد الصلبة .
- (١٦) فيزياء إحصائية : تتعلق بدراسة النظم التى تحتوى على أجسام مختلفة .
- (١٧) فيزياء الديناميكا الحرارية : تتعلق بدراسة الحرارة وتحويل الطاقة من شكل إلى آخر .
- (١٨) فيزياء الليزر : تتعلق بدراسة الأطياف الليزرية للمواد المختلفة فى حالتها البلازمية والغازية والسائلية والصلبة .

(٤) القسم الثالث : الفيزياء والدينا

على مر العصور لعبت الفيزياء دوراً بارزاً فى تطوير الحياة على كوكب الأرض . وأمكن الاستفادة من تغيير الظواهر الطبيعية بطرق فيزيائية عن طريق التدخل الخارجى فى العديد من الثورات التكنولوجية التى غيرت نمط الحياة المعاصرة للإنسان . على سبيل المثال ، عندما اكتشف الفيزيائيون طاقة البخار تم ابتكار الآلة البخارية التى استخدمت فى القطارات ، وفى تشغيل المصانع ، مما ساهم فى توفير الوقت والجهد فى ذلك الحين ، كما كان لاكتشافات العالم «اسحاق نيوتن» لقوانين الحركة والجاذبية بالغ الأثر على تغيير الفكر العسكرى الاستراتيجى خاصة بعد تصنيع المدافع المختلفة وحسم المعارك . وكذلك أمكن دراسة الظواهر الفلكية وحركة الكواكب بطرق فيزيائية حديثة ، وأيضاً كان لفهم حركة الغازات والموانع وتطوير فيزياء الديناميكا الحركة ، بالغ الأثر فى تصنيع الثلاجات ووسائل التبريد ، مما ساهم فى حفظ المواد الغذائية .

وعن طريق تطوير الفيزياء السمعية ونظريات إنتشار الموجات الصوتية وتضمينها فى الأوساط المختلفة أمكن تطوير وسائل الاتصال مثل التلغرافات والتليفونات .

وشهد القرن العشرون ثلاث ثورات فيزيائية كبرى هى :

أولاً : اكتشاف نظريات ميكانيكا الكم ، التى تعنى أساساً بدراسة حركة الأجسام الدقيقة التى لا ترى بالعين المجردة . وبذلك أمكن للفيزيائيين دراسة التركيب الدقيق للذرات فى المواد المختلفة ، وكذلك أمكن تفجير طاقاتها الكامنة عن طريق الإنشطار الذرى للذرات الثقيلة وما يصاحبها من انبعاث طاقة نووية هائلة ذى قدرة تدمير شاملة على المنشآت والكائنات الحية فى آن واحد . وأدى ذلك إلى ابتكار الجيل الأول لتكنولوجيا القرن العشرين المتمثلة فى صناعة المفاعلات بغرض استخدامها فى الأغراض المدنية والعسكرية ، حيث يمكن استعمالها فى توليد الطاقة الكهربائية وتصنيع النظائر المشعة التى تستخدم فى المجالات الطبية والزراعية والبيولوجية .

ثانياً : اكتشاف الخصائص الفيزيائية لمواد أشباه الموصلات وما صاحبها من ابتكار الجيل الثانى لتكنولوجيا القرن العشرين وتصنيع الإلكترونيات الدقيقة والدوائر المتكاملة التى تحتوى على عدد كبير من الترانزستورات والثنائيات الكهربائية ، علاوة على أعداد من المكثفات والملفات والمقاومات الكهربائية مما ساهم فى تطوير الصناعات الإلكترونية المسموعة والمرئية ، وفى مجال الاتصالات

والأقمار الصناعية، وأيضاً في ابتكار أجهزة الكمبيوتر المختلفة مما أدى إلى ثورة الاتصالات والمعلومات التي نشهدها اليوم.

ثالثاً : الربط بين المادة والضوء التي أدت إلى توليد أشعة الضوء المميزة التي سميت «بالليزر» وما تبعها من ابتكار الجيل الثالث للتكنولوجيا البصرية في القرن العشرين والتي تستخدم في العديد من التطبيقات الطبية والزراعية والصناعية والعلوم الأساسية والعسكرية، وفي مجال الطاقة والاتصالات... إلى آخره.

فيما يلي سوف نستعرض الدور البارز للفيزياء في تطوير الجيل الأول للتكنولوجيا في القرن العشرين.

• الطاقة النووية:

١-٤) الفيزياء والجيل الأول للتكنولوجيا :

بدءاً ذي بدء، الطاقة النووية هي تلك الطاقة التي تحرر أثناء عمليات إنشطار أو اندماج النوى في الذرات المختلفة. ومن المعروف أن الطاقة لأي نظام فيزيائي أو كيميائي تعطى القدرة على بذل شغل أو انبعاث حرارة أو إطلاق اشعاع. ودائماً تخضع الطاقة الكلية للنظام لقانون البقاء، ويمكن تحويلها من صورة إلى صورة أخرى مثل الطاقة الشمسية أو الحرارية أو الكهربائية... إلى آخره.

وحتى القرن الثامن عشر اعتمد الإنسان على الأخشاب كوقود، حيث تحتزن الطاقة الشمسية في النباتات خلال حياتها. ومنذ الثورة الصناعية اتجه الإنسان إلى المحروقات مثل الفحم والبتروول وهما أيضاً مشتقات من الطاقة الشمسية. وعندما يحترق الفحم فإن ذرات الهيدروجين تتحد مع ذرات الكربون في الهواء وينتج عن ذلك تكون الماء وغاز ثاني أكسيد الكربون مع ابتعاث طاقة حرارية تعادل ١,٦ كيلوات لكل ساعة لكل واحد كيلوجرام من الفحم.

(أ) الفيزياء الذرية : مع تطوير ميكانيكا الكم تمكن الفيزيائيون من دراسة مكونات الذرة وتفجير طاقاتها الكامنة.

ومن المعروف أن الذرة تتكون من نواة صغيرة (قلب الذرة) ذات شحنة موجبة وتتركز فيها كتلة الذرة، ويحوم حولها بعض الإلكترونات (ذوى الشحنة السالبة) في مدارات خاصة. وتحتوى النواة على عدد من النويات الدقيقة بعضها متعادل كهربائياً ويسمى «بالنيوترونات»، والبعض الآخر مشحون بشحنة موجبة ويسمى «بالبروتونات»، وتسمى النيوترونات والبروتونات في النواة «بالنيكلونات» التي ترتبط مع بعضها بفعل تأثير القوة النووية الشديدة. هذه القوة أكبر بكثير من القوة الكهربائية التي تربط الإلكترونات بالنواة في الذرة.

والعدد الكتلي يرمز بالرمز "A" ويمثل عدد النيكلونات في النواة، أما العدد الذري "Z" فيمثل عدد الشحنات الموجبة (البروتونات) في النواة، ويساوى أيضاً عدد الإلكترونات بالذرة، ولذلك تكون الذرة متعادلة كهربياً. ويرمز للذرات المختلفة بالرمز $A X_Z$ للتمييز بينها، حيث يرمز الحرف X لنوع العنصر مثل $^{235}\text{U}_{92}$ الذي يمثل عنصر اليورانيوم-235. والجدير بالذكر أن مقدار شحنة الإلكترون يساوى مقدار شحنة البروتون وهو $1,6 \times 10^{-19}$ كولوم. وتقدر كتلة الإلكترون $\frac{1}{1840}$ مرة من مقدار كتلة البروتون (كتلة البروتون تساوى $1,67 \times 10^{-27}$ كيلوجرام).

وتعتبر طاقة الترابط في النواة مقياس لتماصك النيكلونات معاً بواسطة القوى النووية.

وتمثل طاقة الترابط لكل نيكلون مقدار الطاقة اللازمة لإزالة واحد نيوترون أو واحد بروتون من النواة.

وبالطبع تعتمد طاقة الترابط على مقدار العدد الكتلي. ولذلك تؤدي عملية الاندماج بين نوى الذرات الخفيفة وإنتاج نوى لعناصر ثقيلة (أو عملية إنشطار نوى العناصر الثقيلة وإنتاج نوى أخف منها) إلى انبعاث مقدار محدد من طاقة الترابط.

وعادة تقاس الطاقة النووية بوحدات ملايين من الإلكترون فولت (MeV). على سبيل المثال عندما تندمج نواتين من نظائر عنصر الهيدروجين الثقيلة كالدوتيريوم أو التريتيوم ينتج عن التفاعل نواة عنصر نظير الهليوم-3 مع انبعاث طاقة نووية مقدارها 3,2 MeV. هذه الطاقة تكافئ $1,6 \times 10^{-13}$ جول (أى $1,6 \times 10^{-13}$ سعر حرارى). أما في حالة الإنشطار النووي مثل إنشطار نواة عنصر اليورانيوم 235 بواسطة امتصاص نيوترون ينتج عن التفاعل نواتين لعنصر السيزيوم-14 وعنصر الروبيديوم-93 وانبعاث عدد ثلاثة نيوترونات وكذلك انطلاق طاقة مقدارها 200 MeV.

(ب) طاقة الإنشطار النووي : من الناحية العملية يعتبر الإنشطار النووي ذو أهمية كبرى لتوليد الطاقة النووية. نظراً لأن الطاقة المولدة لكل عملية إنشطار تكون كبيرة. على سبيل المثال ينبعث طاقة تقدر بحوالى 18,7 مليون إلكترون فولت في الساعة من الحرارة لكل واحد كيلوجرام من عنصر اليورانيوم-235. كما أن عملية الإنشطار النووي يمكن تحفيزها عن طريق نيوترونات الامتصاص. ويصاحب عملية الانشطار انبعاث نيوترونات جديدة تعمل على تحفيز عمليات

انشطارية جديدة.. وهكذا ينشأ التفاعل المتسلسل الانشطاري الذاتي والنوى ينتج عنه طاقة نووية مستمرة.

والجدير بالذكر أن عنصر اليورانيوم له نظيرين هما اليورانيوم-٢٣٥ النشط والقابل للانشطار، واليورانيوم-٢٣٨ الخامل وهو غير قابل للانشطار. وعنصر اليورانيوم الخام في الطبيعة يحتوى على مقدار ضئيل لايتعدى ٠,٧١٪ من اليورانيوم-٢٣٥ النشط. واحتمال حدوث انشطار نووى لعنصر اليورانيوم ٢٣٥ يحتاج إلى توفير طاقة للنيوترون المحفز تقدر بـ 1 MeV. عن طريق التحكم فى طاقة النيوترونات بواسطة بعض المهدئات مثل غاز الهيدروجين أو الكربون يمكن إنتاج طاقة نووية انشطارية عالية. هذه الحقيقة، هى الأساس فى عمل المفاعلات النووية الإنشطارية لإنتاج الطاقة النووية.

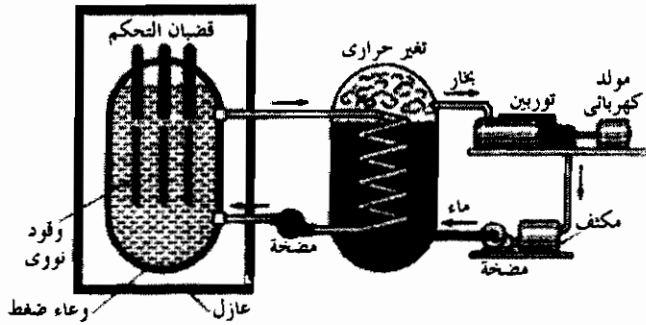
وقد نجح الفيزيائى الإيطالى «انريكو فيرمى» عام ١٩٤٢م فى جامعة شيكاغو الأمريكية من إنتاج أول تفاعل نووى متسلسل. وتم ذلك عن طريق ترتيب عنصر اليورانيوم المتعادل وتوزيعه خلال ألواح من الجرافيت (نوع من الكربون) الذى يعمل كمهدئ لخفض سرعة النيوترونات.

(ج) المفاعلات النووية : عام ١٩٤٤م، تم بناء أول مفاعل نووى كبير فى هانفورد بواشنطن بالولايات المتحدة الأمريكية بغرض إنتاج مواد تستخدم فى تصنيع الأسلحة النووية. وكان الوقود النووى المستخدم هو اليورانيوم والمهدئ هو الجرافيت.

هناك العديد من أنواع المفاعلات النووية الإنشطارية التى تختلف فيما بينها باختلاف الوقود النووى والمهدئات ونوع التبريد المستخدم. وقد تم تشييد هذه المفاعلات فى أنحاء العالم بغرض توليد الطاقة الكهربائية. وفى الولايات المتحدة الأمريكية مع بعض الاستثناءات تعتمد فى تشغيل المفاعلات على أكسيد اليورانيوم كوقود نووى والذى يحتوى على نسبة ٣٪ من عنصر اليورانيوم-٢٣٥ النشط. والمهدئ والمبرد المستخدم فى هذه المفاعلات عادة يكون الماء عالى التقطير. هذا المفاعل يسمى «مفاعل الماء الخفيف» Light Water Reactor "LWR". وأحد هذه المفاعلات يعرف بمفاعل الماء المضغوط، ويعتمد على الماء الخفيف كمبرد عند ضغط ١٥٠ ضغط جوى. فى هذه الحالة ينضغط الماء خلال قلب المفاعل، حيث يسخن عند درجة حرارة حوالى ٣٢٥م. والماء فائق التسخين يسخن خلال مولد البخار حيث تستبدل الحرارة مع مسار مائى آخر الذى يتحول بدوره إلى بخار يقوم بتشغيل تربينات كهربية. وعندما يبرد الماء ويكتفى بضغط

مفاعلات الماء الثقيل والماء الخفيف

مرة أخرى في مولد البخار.. وهكذا. في هذه العملية يجب عزل المسار المائي الثانوي من قلب المفاعل حتى لا يصبح الماء مشعاً. كما يجب توفير مسار مائي ثالث عن طريق مصادر طبيعية في البحيرات أو الأنهار تستخدم عن طريق أبراج التبريد في تكثيف بخار الماء. وعادة تكون أبعاد وعاء الضغط في المفاعل في حدود ١٥ متراً (ارتفاع) × ٥ أمتار (قطر) × ٢٥ سم (سمك). وتقدر سعة قلب المفاعل بـ ٨٢ طن حجمي من أكسيد اليورانيوم.



مفاعل الماء الخفيف

ويوجد نوع آخر من المفاعلات يسمى «مفاعل الماء المغلي» وهو النوع الثاني من مفاعلات الماء الخفيف، وتعمل هذه المفاعلات عند ضغط منخفض نسبياً. ويستخدم فيها بخار الماء مباشرة لتشغيل التوربينات، وبعد تكثيف الماء يعاد مرة أخرى إلى قلب المفاعل.

وبالرغم أن البخار في هذه المفاعلات يكون مشعاً، إلا أنه لا يوجد وسيط حراري بين المفاعل والتوربين، الذي يخفف كفاءة المفاعل. وكما هو الحال في مفاعل الماء المضغوط، يحتاج هذا المفاعل إلى توفير خزانات صائبة بالقرب من مصادر مائية طبيعية، كالبحيرات أو الأنهار. وتستخدم أجهزة إنذار مبكر تبين المنسوب الحراري والتدفق المائي بالمفاعل. ويمكن التحكم بالقدرة الناتجة بواسطة قضيان التحكم التي تعمل على امتصاص النيوترونات في قلب المفاعل.

والجدير بالذكر أنه في حالة المفاعلات الكبيرة التي تعمل بقوة ١٠٠٠ جيجاوات تتولد من وحدات الكوري. وينبعث هذا الإشعاع أثناء تشغيل المفاعل أو بعد غلقه. ولذلك تستخدم مصدات أسمنتية لامتناع الأشعة النووية، توضع حول المفاعل. كما يجب أخذ احتياطات الأمان التي تشمل نظم التبريد لقلب

المفاعل لمنع حدوث التسخين الفائق له . وفي هذه الحالة يُستخدم الأسمنت المسلح لمنع انتشار العناصر المشعة التي تهرب عند حدوث أى تسرب ممكن .

وطبقاً لإحصائية أمريكية تبين أن ٢٠٪ من الطاقة الكهربائية في الولايات المتحدة الأمريكية تولد بواسطة المفاعلات النووية ، بينما في فرنسا تستخدم المفاعلات النووية في إنتاج ٧٥٪ من الطاقة الكهربائية بها .

وهناك أنواع عديدة من المفاعلات النووية الصغيرة التي تشيدها بعض الدول من أجل أغراض التعليم والتدريب وإنتاج النظائر المشعة . هذه المفاعلات تعمل بقدره ١ جيجاوات ويمكن تشغيلها وغلقها بسهولة بالمقارنة بالمفاعلات النووية الكبيرة . كما اهتمت بعض الدول المتقدمة ببناء المفاعلات التي تستخدم في تشغيل حاملات الطائرات والغواصات .

د) الوقود النووي والنفايات النووية : يعتبر توليد الطاقة الكهربائية جزءاً واحداً في دورة الطاقة الكلية . ودورة وقود اليورانيوم المستخدم في نظم مفاعلات الماء الخفيف المنتشرة في العالم تشمل عدة مراحل ، تبدأ بعملية استخراج عنصر اليورانيوم في الطبيعة الذي يحتوى على ٧,٠٪ من اليورانيوم-٢٣٥ النشط . ويمكن الحصول عليه من مناجم سطحية أو تحت الأرض . وعملية التنقيب واستخراج وشحن اليورانيوم تواجه صعوبات جمة ، إلا أن عنصر اليورانيوم يتواجد على صورة غازية لمركب يورانيوم هيكسافلوريد . وفي عملية تخصيب النظائر يمكن فصل عنصر اليورانيوم-٢٣٥ ، ويتم ذلك عن طريق تحويل غاز اليورانيوم هيكسافلوريد إلى مسحوق أكسيد اليورانيوم الذي يوضع في أوعية سيراميكية داخل قضبان الوقود ويتم شحنها إلى محطة المفاعل .

ومن المعروف أن مفاعل الماء المضغوط بقدره ١٠٠٠ ميجاوات يحتوى على حوالى ٢٠٠ عنصر كوقود نووى وعادة يحتاج هذا المفاعل إلى إعادة شحنه لحوالى ثلث مقدار الوقود النووى به ، نظراً لاستهلاك اليورانيوم-٢٣٥ النشط والذي يتحول إلى منتجات انشطارية نووية بواسطة امتصاص نيوترونات . ومن أهم هذه المنتجات عنصر البلوتونيوم-٢٣٩ .

وتسمى المنتجات الانشطارية بالنفايات النووية . وبعد اتمام عملية التبريد بالمفاعل تعبأ النفايات من العناصر المشعة في براميل خاصة معزولة تكون قابلة للتخزين لمدة طويلة . كما يمكن معالجة هذه النفايات بطرق كيميائية وإعادة استخلاص اليورانيوم الذي لم يستخدم ، وكذلك عنصر البلوتونيوم-٢٣٩ الذي

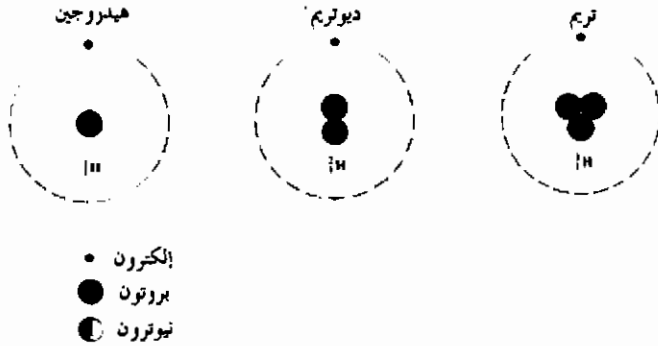
ينتج من التفاعل النووي المتسلسل . وفي حالة استخلاص عنصر اليورانيوم ٢٣٥ يمكن إعادته واستخدامه كوقود نووي بالمفاعل . أما البلوتونيوم ٢٣٩ فيستخدم عادة في تصنيع الأسلحة النووية .

هـ) الأمان النووي : تعنى البشرية في أنحاء المعمورة بقضايا الأمان النووي ، خاصة لارتفاع منسوب الاشعاع ومخاطرة على الحياة والبيئة خاصة تلك الأشعة المصاحبة للمراحل المختلفة لدورة الوقود النووي أثناء عملية الانشطار النووي بالمفاعل . كما أن إمكانية استخدام النفايات النووية في صنع القنابل الذرية يثير الرعب لدى كافة الشعوب .

وفي الوقت الحالى ، تبذل الجهود المضيئة من أجل استخدام الطاقة النووية فى المجالات الصناعية وإزالة كافة المخاطر المصاحبة عادة لمصادر الطاقة التقليدية من المحروقات كالبتروول والفحم . ويتوقع الخبراء بإمكانية إنتاج الطاقة الكهربائية عن طريق المفاعلات النووية بأسعار اقتصادية بالمقارنة بما هو متبع الآن . إلا أن هناك مجموعات وجمعيات أهلية وحكومية فى العديد من الدول تعارض انتشار المفاعلات النووية ، وكذلك استمرار البحوث والاختبارات عليها . وعلى رأس هذه الجمعيات مجموعة الخضر التى تأسست فى ألمانيا ، وتقود حملة مستمرة من أجل إزالة كافة المفاعلات النووية والأسلحة النووية فى العالم . وتدعو للاعتماد على مصادر الطاقة المتجددة من طاقة شمسية وطاقة الرياح واستخلاص الهيدروجين الحامل للطاقة ... وخلافه .

و) الفيزياء وطاقة الاندماج النووي : تعتبر طاقة الاندماج النووي الاختيار الوحيد كمصدر للطاقة لا ينضب لفترات طويلة ، وتكفى جميع الشعوب فى أنحاء العالم . وطاقة الاندماج النووي آمنة وليس لها مخاطر إشعاعية أو نفايات مضره ملوثة للبيئة ، ولا تسبب احتراق الأرض . ويتوقع الخبراء أن المستقبل سوف يشهد تطوير وإنتاج هذه الطاقة بأسعار اقتصادية .

ومن المعروف لدينا أن الشمس والنجوم الأخرى تستمد قوتها من عمليات الإندماج النووي التى تحدث بها .



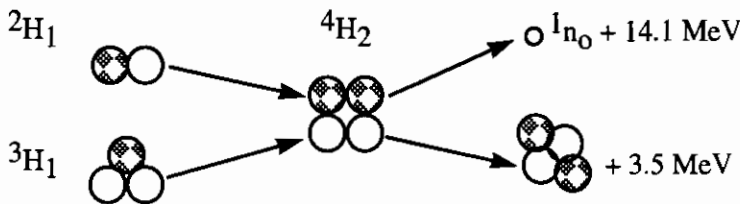
نظائر عنصر الهيدروجين

وفي الوقت الحالى يواجه العلماء مشاكل كبيرة من أجل تطوير تكنولوجيا الطاقة الإندماجية بفرض إنتاج الطاقة الكهربائية بأسعار زهيدة. ولكى نوضح اهتمام العلماء من أجل تحقيق حلم البشرية فى الحصول على مصادر للطاقة النظيفة، نستعرض فيما يلى الدور البارز للفيزياء فى تطوير مفهوم الاندماج النووى :

الاندماج النووى هو عملية توحيد لنوى الذرات الخفيفة وتشكيل نوى لعناصر ثقيلة. ويصاحب هذا التفاعل النووى انبعاث كمية كبيرة من الطاقة، وفى هذه الحالة، يكون مقدار الكتلة الكلية لنواتج التفاعل أقل قليلاً من مجموع كتل القوى المتفاعلة. و الفرق الكتلة يتحول إلى طاقة طبقاً للعلاقة الرياضية لأينشتين :

$$\text{الطاقة} = (\text{فرق الكتلة}) \times \text{مربع سرعة الضوء}$$

على سبيل المثال، فى حالة اندماج نوى عنصرى الديوتيريوم والترتيوم وهما من نظائر عنصر الهيدروجين ينتج عن ذلك تكوين نواة عنر الهليوم -4، الذى يتحلل سريعاً وينبعث نيوترون وجسيم ألفا، وكذلك طاقة مقدارها 17,6 مليون إلكترون فولت



لماذا نطور طاقة الاندماج النووي

والجدير بالذكر أن الديوتيريوم $^2\text{H}_1$ متوافر في الماء الطبيعي بنسبة ١ : ٦٠٠٠ بالنسبة للهيدروجين، كما يمكن تحضير الترييوم $^3\text{H}_1$ من عنصر الليثيوم $^6\text{Li}_3$. طبقاً لإحصائيات هيئة الأمم المتحدة، نجد أن في منتصف القرن القادم (القرن الحادى والعشرين) سيتضاعف عدد سكان الأرض. وهؤلاء يحتاجون إلى ثلاثة أضعاف الطاقة المنتجة الآن، نتيجة للزيادة المتوقعة في المجال الصناعى والنمو الاقتصادى.

ومن المعروف أن مصادر الوقود التقليدى من المحروقات (كالفحم والبتروول والغاز الطبيعى) سوف تنضب في فترة زمنية تقدر من ٥٠ - ١٠٠ عام. والاعتماد على هذه المصادر مستقبلاً سوف يزيد من تلوث البيئة واحترار الأرض بما ينذر بمخاطر جسيمة. كما أن توافر الماء كمصدر لعنصر الديوتيريوم في المحيطات على الأرض يكفى لتشغيل المفاعلات النووية الاندماجية للملايين السنين. في هذه الحالة تكون النفايات الناتجة من التفاعل هي غاز الهليوم الاعتيادى. ولذلك فإن تكنولوجيا الطاقة الشمسية والمتجددة سوف تلعب دوراً رئيسياً في المستقبل.

والياً يهتم العلماء بمواجهة القضايا التكنولوجية لتنمية إنتاج الطاقة النووية الاندماجية خاصة بعد المشاعر السلبية وعدم الوعى لدى المواطنين التى تقاوم انتشار المفاعلات النووية الإنشطارية، لما تسببه من ارتفاع منسوب الاشعة الضارة والنفايات النووية المستخدمة في صناعة الأسلحة النووية.

وفي الجدول التالى مقارنة لإنتاج ١٠٠٠ MW طن من الطاقة باستخدام الفحم والاندماج النووي.

الفحم	الاندماج النووي	
٩٠٠٠ طن فحم	ديوتيريوم $\frac{1}{2}$ Kg	الوقود :
٣٠,٠٠٠ طن ثانى أكسيد الكربون	ليثيوم $1 \frac{1}{2}$ Kg	
٦٠٠ طن ثانى أكسيد الكبريت	$\equiv (\frac{1}{2} \text{ Kg})$ (تريتيوم)	
٨٠ طن ثانى أكسيد النيتروجين	هليوم - 2 Kg	النفايات :
١٠ كيلو جرام يورانيوم		
٢٠ كيلو جرام ثوريوم		

وتحتاج التفاعلات الإندماجية إلى أجسام متأينة ساخنة بدرجة كافية وذو كثافة مناسبة موضوعة في مكان محكم ومحدد، وتواجد المادة في حالة متأينة يعرف باسم «حالة البلازما»، حيث تنفصل بعض الإلكترونات عن الذرات وتتركها في حالة تأيين. ولذلك تتكون البلازما من أجسام مشحونة من الأيونات الموجبة والإلكترونات السالبة. ويمكن التحكم في البلازما الساخنة بواسطة ثلاث آليات مختلفة هي:

(١) التحكم المغناطيسي وهذا يتطلب توفير مجال مغناطيسي أكبر من ١٠٠,٠٠٠ مرة ضعف المجال المغناطيسي الأرضي.

(٢) التحكم بطريقة التخميد وذلك يحتاج لتوفير أشعة ليزرية (أو جسيمات متأينة) ذات طاقة عالية.

(٣) قوة الجاذبية الشديدة وهو ما يحدث في التحكم في تفاعل الوقود النووي على الشمس وباقي النجوم.

من أنجح المفاعلات الاندماجية النووية حتى الآن مفاعل توكاماك. وكلمة توكاماك مشتقة من المصطلح باللغة الروسية.


Toroid - Kamera - magnit - Katushka (Tokamak)

Toroidal chamber and magnetic coil أى

وتعنى باللغة العربية الغرفة الدائرية والملفات المغناطيسية.

ويحتاج هذا المفاعل إلى تيار كهربائي شديد في حدود مليون أمبير يمر خلال البلازما. وتسخن البلازما إلى درجة حرارة أكثر من مائة مليون درجة مئوية (أعلى من درجة الحرارة في قلب الشمس) بواسطة حزم من جسيمات (أو أشعة الليزر) ذوات طاقة عالية. والتحدى الذي يواجهه الفيزيائيون الآن هو كيف نصل إلى توليد طاقة إندماجية مستقرة وبمعامل كسب مرتفع. من أجل ذلك يجب تطوير فهمنا للمبادئ الفيزيائية المؤثرة على الفنون التأهيلية للتكنولوجيا الدقيقة في مفاعل البلازما. من هذه المبادئ طرق معالجة انتقال الأجسام البلازمية الساخنة والمساهمات المغناطيسية - الهيدروديناميكية، وكذلك تأثير تراكم جسيمات ألفا المتوالدة ذوات الطاقة العالية على حافة عدم الاستقرار. ولا بد من تحسين أداء المفاعل الإندماجي وتقليل حجمه لتقليل التكاليف الباهظة للتشييد.

مفاعل توكاماك :



مفاعل توكاماك المستخدم في دراسة البلازما في جامعة برنستون الأمريكية

وهناك مشاكل تكنولوجية تتعلق بأنواع المواد المستخدمة في صناعة جدران المفاعل والتي تنشط عند تفاعلها مع النيوترونات المنبعثة أثناء عمليات الاندماج، مما يؤدي إلى تسريب الطاقة. بالإضافة إلى مشاكل التوصيل الحراري وضرورة توفير مغناطيسيات عملاقة تولد المجالات المغناطيسية الشديدة من أجل الحصول على بلازما محكمة ومستقرة. وما زالت الأبحاث جارية من أجل تحقيق حلم البشرية في إنتاج الطاقة النظيفة.

الإلكترونيات الدقيقة:

لعبت الفيزياء دوراً هاماً في تطوير الجيل الثاني للتكنولوجيا الذي اعتمد على التطبيقات الإلكترونية وفي شتى المجالات. وعلم الإلكترونيات هو مجال الفيزياء التطبيقية والهندسية ويعتني بتصميم الدوائر الإلكترونية لجميع الأجهزة والمعدات. وعن طريق التحكم في مسار الإلكترونات بهذه الدوائر يمكن إرسال واستقبال وتخزين المعلومات. وتتألف هذه الإشارات من موجات راديوية أو تليفزيونية، ويمكن تحويلها إلى إشارات رقمية يمكن التعامل معها بواسطة أجهزة الكمبيوتر.

وللدوائر الإلكترونية دوال مختلفة يمكنها إجراء العمليات المطلوبة بكفاءة عالية.

٢-٤ الفيزياء والجيل الثاني للتكنولوجيا :

والجدير بالذكر أن بداية القرن العشرين شهد نقطة الإنطلاق للنمو المتسارع في مجال الإلكترونيات الحديثة، خاصة بعد اكتشاف أنابيب التفريغ (الصمامات) الزجاجية. هذه الأنابيب جعلت التحكم في المسار الإلكتروني ممكناً، بعد أن عانى منها أجهزة التلغراف ودوائر التليفون التقليدية، كما أمكن استخدام الصمامات الزجاجية في تكبير موجات الراديو الضعيفة، والإشارات الصوتية، كما استخدمت في دوائر التضمين الإلكتروني في محطات الإرسال الإذاعي.

وقد استخدمت تكنولوجيا الأنابيب المفرغة في مجالات عسكرية عديدة أثناء الحرب العالمية الثانية. وقد لعبت دوراً هاماً في تطوير المعدات الابتدائية لأجهزة الكمبيوتر.

وفي عام ١٩٤٨ حل الترانزستور بدلاً من أنابيب التفريغ في معظم الدوائر الإلكترونية. وكان لاكتشاف الخصائص المميزة لمواد أشباه الموصلات (في حالاتها الصلبة) وترتيبها بشكل يسمح بالتوصيلات الكهربائية، الفضل الكبير في تطوير علم الإلكترونيات الدقيقة. ومن المعروف أن الترانزستورات تتشابه مع الخواص الإلكترونية لأنابيب التفريغ، ولكنها تتميز بحجمها الصغير وقلة التكاليف وتوفير الطاقة المستهلكة وكفاءة في الأمان والدقة.

ومع تطور صناعة مواد أشباه الموصلات أمكن صناعة الدوائر الإلكترونية المتكاملة التي تحتوى على أكثر من ألف ترانزستور وقطع صغيرة من المواد تسمح بتصميم كافة الأجهزة الإلكترونية المعقدة المستخدمة في شتى الأغراض في المجالات الطبية والزراعية والصناعية، وفي علوم الفضاء والطاقة، وفي مجال العلوم العسكرية والأقمار الصناعية والكمبيوتر.. إلى آخره..

وفيما يلي سوف نستعرض أهم العناصر الإلكترونية :

(أ) أنابيب التفريغ:

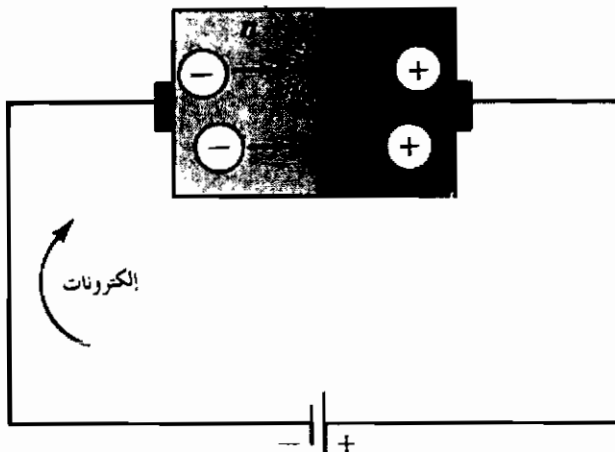
تتكون أنابيب التفريغ من وعاء زجاجي مفرغ من الهواء يحتوى على إلكترويدات معدنية. وأبسط أنواع الأنابيب المفرغة ما يسمى بالصمام الثنائي «الدايود»، ويتكون من كاثود وأنود متصل بالطرف الموجب لوحدة التغذية الكهربائية، والكاثود يتكون من أنبوبة معدنية تسخن بواسطة فتيلة موضوعة أمامها. وتنتقل الإلكترونات الحرة من الكاثود في اتجاه الأنود المكون من اسطوانة معدنية حول الكاثود. ويلاحظ عند تطبيق فولتية مترددة على الأنود، فإن الإلكترونات الحرة تنتقل فقط إلى الأنود خلال نصف الدورة الموجبة للتيار المتردد،

أما أثناء النصف الدورى السالب للقولتية المتردد، فإن الأنود (ذو الجهد السالب) يتنافر مع الإلكترونات (السالبة) ويطردها بعيداً، وبالتالي لا يمر التيار الكهربى خلال الانبوبة. أى أن الصمام الثنائى يسمح بمرور التيار خلال نصف دورة فقط من التيار المتردد، ولذلك يسمى الصمام الثنائى أنابيب تقويم التيار التى تستخدم فى عمليات تحويل التيار المتردد إلى تيار مستمر.

ويمكن التحكم فى مسار الإلكترونات الحرة عن طريق وضع شبكة من سلك معدنى حلزونى بين الكاثود والأنود داخل أنابيب التفريغ، فعند تطبيق قولتية سالبة صغيرة على الشبكة فإنها تطرد بعض من الإلكترونات الحرة بعيداً، ويصل عدد قليل منها إلى الأنود. هذه الأنابيب المفرغة تسمى «الصمامات الثلاثية». وعادة تستخدم كمكبر للإشارات القولتية، حيث إن أى تغير (مهما كان صغيراً) فى القولتية عند الشبكة تؤدى إلى تغير كبير فى الفيض الإلكترونى المتجه نحو الأنود.

ب) الترانزستورات:

تصنع الترانزستورات من مواد أشباه الموصلات مثل السيليكون أو الجرمانيوم (المطعمان بكمية صغيرة من الإضافات الخاصة لبعض المواد). والترانزستور يتحكم فى مسار الإلكترونات الحرة، وتتواجد مواد أشباه الموصلات ذو الوفرة فى الإلكترونات الحرة وتسمى أشباه موصلات من نوع n- ومواد أشباه موصلات أخرى شحيحة فى إلكتروناتها الحرة وتسمى أشباه موصلات من نوع P-. وبتوصيل مواد من نوع n- مع مواد من نوع p- نحصل على ثنائى (دايود) إلكترونى. فعندما يتصل الثنائى بطرفى بطارية، ويكون الطرف السالب متصل بالنوع n- والطرف الموجب متصل بالنوع p- فإن الإلكترونات المتنافرة مع الإلكترونات المتوفرة فى النوع n- تدخل المنطقة p- غير المعاوقة التى تفتقد إلى إلكترونات، وبالتالي يسمح بمرور التيار الكهربائى.

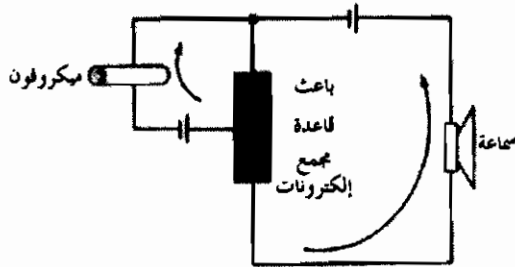


توصيل الثنائى n-p بطرفى البطارية
يوضح اتجاه مرور التيار الكهربائى.

أما في حالة عكس أقطاب البطارية، يلاحظ عدم مرور التيار نتيجة للتناظر بين الإلكترونات في المنطقة n المملوءة بالإلكترونات الحرة. وبالتالي يصبح التيار صفراً.

وفي عام 1947م، تم اختراع الترانزستور ثنائي الأقطاب الذي حل بدلاً من الصمام الثلاثي (في أنابيب التفريغ).

ومن المعروف أن الترانزستور يتكون من ثلاث طبقات من مواد أشباه الموصلات على شكل P - n - P أو n - P - n. ويتصل الموصل الأول بحيث يسمح بمرور التيار (تغذية أمامية) ويتصل الموصل الآخر في عكس الاتجاه (تغذية عكسية). فإذا تغيرت شدة التيار في موصل التغذية الأمامية عن طريق إضافة إشارة خارجية يلاحظ تغيير في شدة التيار في موصل التغذية العكسية في الترانزستور. هذا المبدأ يستخدم في تكبير الاشارات الإلكترونية، حيث توصل الاشارات الصغيرة على موصل التغذية الأمامية، وبالتالي تحصل على تكبير للتيار في موصل التغذية العكسية.



استعمال الترانزستور n-p-n في الدوائر الإلكترونية

والجددير بالذكر أن هناك نوع آخر من الترانزستورات تسمى ترانزستورات التأثير الجالي (Field Effect Transistors (FET).

هذه الترانزستورات تعمل على التحكم في المسار الإلكتروني بها بواسطة المجال الكهربائي الخارجى. وتتم عملية التكبير بنفس الطريقة التي وردت سابقاً في أنابيب التفريغ، ولكن بكفاءة عالية وبطريقة اقتصادية.

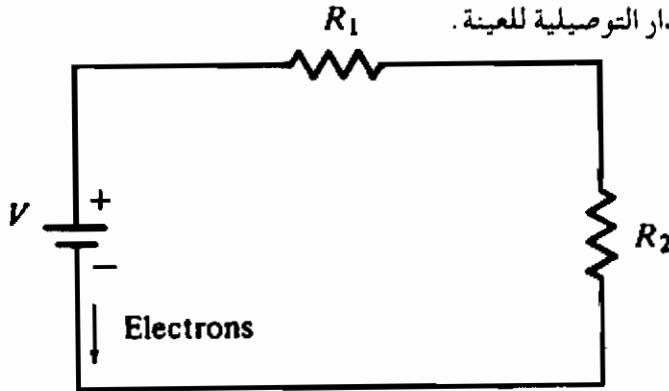
(ج) الدوائر المتكاملة:

تتكون معظم الدوائر الإلكترونية المتكاملة من رقائيق صغيرة من السيليكون ذو أبعاد $2\text{mm}^2 - 4\text{mm}^2$. وعن طريق الحفر الفوتونى يمكن تخليق آلاف

الترانزستورات على رقيقة واحدة مكونة من مناطق عديدة من نوع P- ونوع n- وتوصيل هذه المناطق داخليا بواسطة مسارات صغيرة موصلة. هذه الدوائر المتكاملة تقلل الحجم وتوفر الطاقة وبأسعار زهيدة وتعمل بكفاءة ودقة عالية بالمقارنة بالدوائر التي يركب بها الترانزستورات المستقلة.

(د) المقاوم:

عند توصيل البطارية عبر مواد موصلة فإن كمية محددة من التيار تمر خلال هذه المواد. وقيمة هذا التيار تعتمد على الفولتية (فرق الجهد) بين طرفى البطارية وعلى أبعاد ومقدار التوصيلية للعينة.



دائرة كهربية بسيطة تحوى على
مقاومتين وبطارية.

وتستخدم المقاومات للتحكم فى شدة التيار فى الدوائر الإلكترونية. وتصنع المقاومات من مخاليط من الكربون وأغشية معدنية وأسلاك مقاومة. كما تستخدم المقاومات المتغيرة فى مفاتيح التحكم لرفع أو خفض الأصوات فى أجهزة الراديو أو التليفزيون.

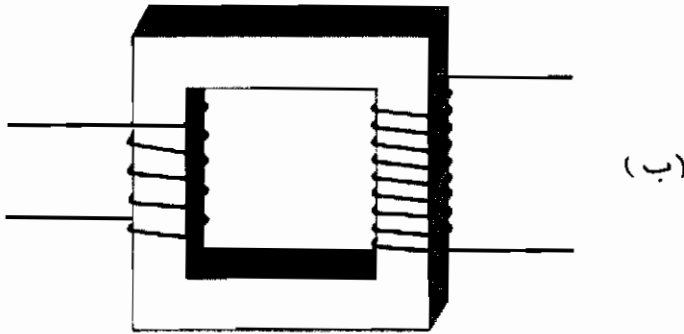
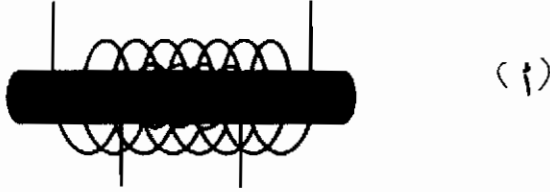
(هـ) المكثفات:

يتكون المكثف من لوحين متوازيين موصلين يفصل بينهما مادة عازلة. وعند توصيل طرفى البطارية بهذين اللوحين، فإن الشحنات تنتقل لفترة وجيزة وتتراكم على اللوحين. وعندما تفصل البطارية يظل المكثف محتفظ بالشحنات والفولتية بين طرفيه. وتستخدم المكثفات كمخزن للطاقة الكهربائية.

(و) الملفات:

تتكون الملفات من سلك موصل ملفوف على شكل حلزونى. وعند إمرار تيار كهربائى خلال الملف يتولد مجال مغناطيسى حوله. هذا المجال يعمل على تغيير شدة التيار الكهربائى عن طريق ما يسمى «بالحث المغناطيسى». والملف مثل المكثف كلاهما يستخدم بالاستدلال والتمييز السريع للتغيير بين الاشارات

السريعة أو الإشارات البطيئة. وعندما يتصل الملف مع المكثف بالدائرة الكهربائية، فإن شدة التيار تصل إلى قيمة عظمى عند تردد محدد يسمى «تردد الرنين». هذا المبدأ يستخدم في مستقبلات موجات الراديو والتليفزيون، حيث يمكن انتخاب التردد بواسطة مكثف متغير.



(أ) ملف من سلك موصل ملفوف على شكل حلزوني
(ب) محول كهربائي بسيط يتكون من ملفين من السلك

ز) الناقلات وأجهزة الاستشعار:

يتم قياس الكميات الفيزيائية الميكانيكية والحرارية والكهربية والتركيزات الكيميائية بواسطة أجهزة الاستشعار (الناقلات أو الترانسودايوسرات). والمستشعر يكون حساساً لأي تغير يحدث في الكميات المراد قياسها. ويعتمد ذلك على سبيل المثال على الموقع ودرجة الحرارة والتركيزات الكيميائية. أما الترانسودايوسر فيحول تلك القياسات إلى إشارات كهربائية يمكن تكبيرها لتغذية أجهزة القراءة والتسجيل أو التحكم للاستدلال عن الكميات المقاسة. وعادة تستخدم أجهزة الاستشعار في المواقع التي لا يمكن أن يصل إليها الإنسان ويمكن التحكم بها عن بعد.

على سبيل المثال، جهاز المزدوج الحراري يتكون من سلكين موصلين مصنوعين من مواد مختلفة. هذان السلكان يولدان فولتية كهربائية صغيرة بينهما عندما

تتغير الحرارة بين السلكين. وأيضاً جهاز الثرميستور وهو مقاوم للتغيير في درجة الحرارة. والمقاوم المتغير يحول التحركات الميكانيكية إلى إشارات كهربائية. والمكثفات الخاصة تستخدم لقياس المسافات، كما تستخدم الخلايا الفوتوفولتية لرصد الضوء. وهناك مستشعرات لقياس سرعة الأجسام والعجلة وتدقق الموائع. وفي جميع الأحوال تكون الإشارات الكهربائية الناتجة ضعيفة وتحتاج إلى مكبرات الكترونية.

ن) دوائر التغذية الكهربائية:

معظم الأجهزة والمعدات الإلكترونية تحتاج إلى فولتية (فرق جهد) لتشغيلها. ويمكن توفير هذه الطاقة عن طريق البطاريات الجافة باهظة التكاليف أو بواسطة دوائر التغذية الكهربائية التي تعمل لتحويل التيار المتردد الموجود في الخارج الكهربائية بالنازل إلى تيار مستمر يغذى الأجهزة والمعدات الإلكترونية بالطاقة اللازمة لتشغيلها.

وتتكون دوائر التغذية الكهربائية من محول كهربائي يستخدم في رفع أو خفض المنسوب الفولتي إلى المستوى المناسب ويحاط المحول بعوازل كهربائية للحماية من مخاطر الجهد العالي وتسرب الكهرباء.

ويفضل المحول بدوائر تقويم التيار المتردد وعادة تتكون من ثنائيات كهربائية (دايودات) مصنوعة من مواد أشباه الموصلات. ثم تستخدم مرشحات من المكثفات والملفات لمنع التذبذب والعمل على استقرار التيار المستمر الناتج. وكلما زادت سعة المكثفات كلما صغرت كمية التذبذب في الفولتية، ويستخدم منظم للجهد للتحكم في منسوب الفولتية، ويتكون هذا المنظم من «زينر - دايود». وفي الوقت الحالي تستخدم الدوائر المتكاملة في هذا الغرض.

ل) دوائر التكبير:

تستخدم المكبرات الإلكترونية لزيادة الفولتية أو شدة التيار أو القدرة الكهربائية للإشارات الكهربائية. وهناك نوعان من المكبرات هما:

(١) المكبرات الخطية: وتكون الإشارة الخارجة متناسبة مع الإشارة الداخلة وبأقل قدر من التشويه.

(٢) المكبر غير الخطى: تعمل على تغيير الشكل الموجي للإشارات الداخلة.

وهناك مكبرات سمعية تتواجد في أجهزة الراديو والتليفزيون والمسجلات، وتعمل عادة عند ترددات أقل من ٢٠ كيلوهرتز (١ كيلوهرتز = ١٠٠٠ دورة/ثانية). هذا المكبر يرفع من شدة الإشارات الكهربائية وتحولها إلى أصوات

فى السماعات . وعادة تصنع مكبرات التشغيل من دوائر متكاملة مكونة من مراحل متعددة من المكبرات الخطية ، أما مكبرات الفيديو فتعمل فى مدى ترددى يبدأ من ٦ جيجا هرتز (١ جيجا هرتز = مليون دورة / ثانية) ، والإشارات المكبرة تحمل المعلومات المرئية التى يمكن تطبيقها على شاشات التليفزيون . كما يمكن لهذه المكبرات التحكم بشدة الإستضاءة عن طريق تنظيم السعة الفولتية . ومكبر الفيديو يعمل بمعامل تشوه منخفض ، كما يوجد مكبر التردد الراديو ، الذى يستخدم فى نظم الاتصالات وأجهزة الرادار وتعمل فى مدى ترددى بين ١٠٠ كيلوهرتز إلى ١ جيجا هرتز . ويمكن أن تعمل فى مدى الموجات الدقيقة .

ك) المذبذبات :

يتكون المذبذب من مكبر كهربائى ودائرة التغذية المرتجعة . وتتكون الدائرة من ملفات ومكثفات متغيرة السعة .

وتستخدم المذبذبات فى دوائر التليفونات الحديثة ذوات مفاتيح الضغط التى تخدم فى السنترالات الإلكترونية ، وفى ساعات التنبيه وأجهزة الراديو وفى أجهزة الكمبيوتر ونظم الإنذار .

ب) دوائر التحويل والتحكم :

هى دوائر منطقية تستخدم فى أجهزة الأقمار الصناعية والكمبيوتر والأجهزة التليفونية .

والجدير بالذكر أن تطور الدوائر المتكاملة قد أدى إلى ثورة فى مجال الاتصالات والمعلومات ، بالإضافة إلى المميزات الفريدة لهذه الدوائر من حيث خفض التكاليف وتقليل حجم الأجهزة ورفعته من كفاءة الأجهزة وعمرها الافتراضى . فنرى الآن اعتماد المحولات الرقمية والعمليات الحاسوبية والألعاب الإلكترونية على وحدة «الميكروبروسور» وهى إحدى الدوائر المتكاملة . وبذلك شهدت الأجهزة الإلكترونية تطورات هائلة شملت إمكانية ترميز الإشارات السمعية وتشفيرها بالمعلومات عن طريق التضمين الموجى ، وأمكن تسجيل واستعادة الإشارات الإلكترونية بطرق رقمية مما أدى إلى تطوير أجهزة الفيديو والتليفزيون الرقميين . أما فى مجال الإلكترونيات الطبية أمكن تطوير أجهزة التشخيص والعلاج ، على سبيل المثال تطورت أجهزة التصوير باستخدام الأشعة السينية والتحكم بها بواسطة الكمبيوتر . كما أمكن التمييز بين العمليات البيولوجية والهندسة الوراثية وأيضاً فى مجال المناظير الطبية .

ومن المتوقع خلال العقد الأول من القرن الحادى والعشرين ظهور دوائر التوصيل الفائق بدلاً من دوائر أشباه الموصلات التى ترفع من كفاءة المعدات

الإلكترونية وزيادة سرعتها ويمكن تشغيلها عن درجات حرارة منخفضة قد تصل إلى درجة الصفر المطلق .

البصريات والليزر:

٣-٤) الفيزياء والجيل الثالث للتكنولوجيا :

منذ القدم، تطلع الإنسان إلى الشمس وضوئها الذي كان مألوفاً لديه وأمكنه تمييز ظاهرة الإبصار. وعبر العصور شكل الضوء مادة جدالية عند الفلاسفة. وكما ذكرنا سلفاً فقد افترض «أقليدوس» و«بطليموس» الاغريقيين في محاولة منهما لتفسير ظاهرة الإبصار أن العين تطلق شعاعاً بصرياً يتلمس الأجسام فتحدث الرؤية. وظل هذا الاعتقاد الخاطئ سائداً حتى عام ١٠٠٠م، عندما وضع العالم العربي الحسن بن الهيثم نظرية حقيقية ضمنها في كتابه «المنظر»، وذكر أن الإبصار يتم بواسطة أشعة ضوئية تسقط على الأجسام التي تعكسها بدورها إلى العين وتسبب الرؤية. وقد دحضت هذه النظرية سابقتها، وشكلت بذلك إحدى المراحل الهامة لتفسير طبيعة الضوء وظواهره.

وفي القرن السابع عشر وضع العالم الإنجليزي «اسحاق نيوتن» نظرية الضوء الجسيمية، كما وضع العالم الهولندي «كريستيان هيجنز» نظرية الضوء الموجية. وكما ذكرنا سلفاً، ظهرت تباعاً أعمال عظمة لعلماء آخرين مثل «يوهانس كيبلر» و«بليردستيل» وكذلك «رينيه ديسكارتز»، وذلك لدراسة علم البصريات الهندسية بطرق فيزيائية. وفي عام ١٩٠٥م، نجح العالم «ألبرت أينشتين» من وضع نظرية الضوء الكهرومغناطيسية طبقاً لفروض العالم الاسكتلندي «كلارك ماكسويل». وطبقاً لهذه النظرية، عرف الإنسان الطبيعة الإزدواجية للضوء (أى أنه جسيم يمثل بموجة). وهذه الجسيمات التي تؤلف الضوء هي جسيمات نقطية من الطاقة الكهرومغناطيسية النقية تسمى «الفوتونات».

ومن أجل فهم الدور البارز للفيزياء في تطوير التكنولوجيا البصرية، نستعرض فيما يلي أهم الظواهر الفيزيائية للضوء.

أ) الانعكاس الضوئي:

لوحظ أن الضوء عندما يصادف وسطاً شفافاً جديداً أثناء انتقاله، فإن جزءاً منه ينعكس وجزء آخر يستمر في الانتقال خلال ذلك الوسط الجديد. الجزء الضوئي الذي لم ينعكس عند السطح الفاصل، إما أنه تعرض للامتصاص أو أنه انتقل داخل الوسط الثاني.

والجزء المنعكس يخضع إلى قوانين الفيزياء التي نصت على ما يلي :

(١) زاوية السقوط للشعاع الضوئي تساوى زاوية الانعكاس نسبة إلى الخط العمودى المرسوم على السطح العاكس .

(٢) إذا كان السطح العاكس منتظماً ، فإن الضوء المنعكس يكون منتظماً فى انعكاسه .

(٣) إذا كان السطح العاكس غير منتظم ، فإن انعكاس الضوء يكون غير منتظم ، ويسمى «بالانعكاس المشتت» .

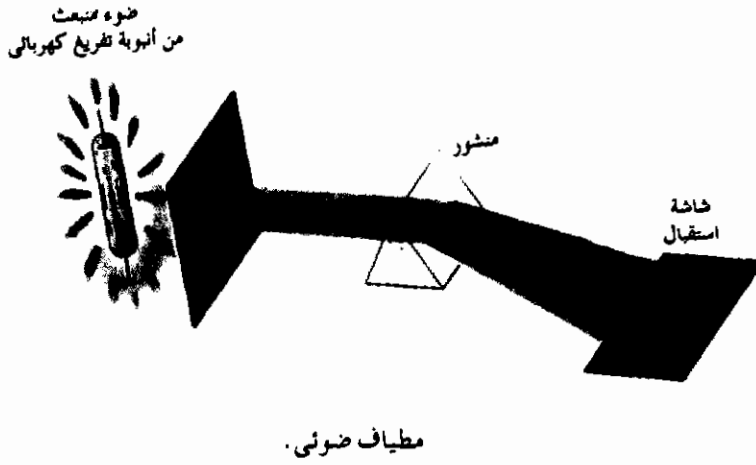
(٤) يكون الشعاع الساقط والشعاع المنعكس والعمود المقام على السطح العاكس جميعهم فى مستوى واحد .
ب) الانكسار الضوئى :

عندما يصادف الضوء وسطاً يختلف عن الوسط الذى فيه ، بحيث يمكنه الانتقال واستمرار الانتشار به ، يكون استمراره منحرفاً بميل يعتمد على طبيعة ذلك الوسط ، وتسمى الأشعة الضوئية التى دخلت الوسط الجديد بالأشعة المنكسرة . . ومقدار انحراف الأشعة المنكسرة يعتمد على ما يسمى بدمعامل انكسار الوسط ، الذى يعرف بالنسبة بين سرعة انتشار الضوء فى الفراغ إلى سرعة انتشاره فى الوسط .

ج) الطيف والتحليل الضوئى :

من الظواهر الطبيعية التى نشاهدها فى فصل الشتاء هى ظاهرة تحليل ضوء الشمس عن طريق قطرات الماء العالقة فى الجو والمعروفة بدقوس قزح . . وفى عام ١٦٦٦ م تمكن العالم «اسحاق نيوتن» من تفسير هذه الظاهرة بتجربة بسيطة برهن بها أن ضوء الشمس الطبيعى هو خليط من الألوان . واستعان نيوتن بدمنشور زجاجى ، وعند إمرار الضوء خلاله عن طريق ثقب موضوع أمام أحد جوانب المنشور حصل على طيف مستمر ، وتبين أن الألوان الضوئية متصلة مع بعضها ومواقعها ثابتة بالنسبة إلى ترتيبها .

ومنذ ذلك الوقت ، استمر البحث لفهم بصريات التحليل الطيفى وسمى جهاز تحليل ألوان الضوء ، بالمطياف ، بعد ذلك حل «الحزوز» بدلاً من المنشور . ويستفيد الباحثون من ظاهرة التحليل الطيفى فى دراسة التركيب الدقيق للمواد والعناصر المعروفة فى الطبيعة .



د) نظرية يونج، للتداخل الضوئي:

بعد التناقض الذي ظهر بين النظرية الجسيمية والنظرية الموجية للضوء، أجرى العالم «يونغ» خلال القرن التاسع عشر تجاربه الشهيرة لشرح ظاهرة التداخل الضوئي، وذلك باستخدام ثقبين متقاربين في لوحة وضعت في طريق مسار الشعاع الضوئي. وعلى الجانب الآخر لهذه الشريحة وضع شاشة الاستقبال خارج الأشعة من الثقبين.

وبدلاً من مشاهدة صورة وحيدة حادة لضوء الثقبين كل على حدة كما كان متوقفاً، شاهد سلسلة من الخطوط المتوازية. أثارت هذه الظاهرة الاهتمام، وفسر ذلك ظاهرة التداخل الضوئي الموجي معتمداً على طبيعة الضوء الموجية (وليست الجسيمية). وكانت هذه التجربة مقنعة خاصة بعد تفسير التداخل البناء والتداخل الهدام. وقد دعم العالم الفرنسي «فرنيل» تجربة «يونغ» للتداخل الضوئي حين وضع نظرية رياضية تفصيلية، لحساب طول موجة الضوء المرئي وكذلك الأطوال الموجية لألوانه.

هـ) الحيود الضوئي:

بعد تجربة «يونغ» للتداخل الضوئي، أدخل العالم «جوزيف فراونهوفر» تعديلاً على هذه التجربة واستبدل الثقبين «بالمخزوز». ومن المعروف أن المخزوز عبارة عن وسط شفاف (عادة زجاج) عليه خطوط غير شفافة متوازية ومتقاربة مع بعضها (كأسنان المشط) وما بينها من فواصل تعتبر شروخ تسمح بمرور الضوء. في هذه الحالة نحصل على تداخل لموجات أكثر، مما حصلنا عليه في تجربة يونج ذات

الشرخين (أو الثقبين). ولهذا التطوير استخدم المحزوز في أجهزة التحليل الطيفي للضوء.

(و) طبيعة الموجة:

هناك عدة نماذج من الموجات تصنف طبقاً لتحرك جزيئات الوسط الحاوى للموجة بالنسبة إلى اتجاه انتشار الموجة. وهذه النماذج هي :

(١) **الموجات الطولية** : فى هذه الحالة، تتحرك جزيئات الوسط الحاوى للموجة فى اتجاه انتشار الموجة ذاتها. مثل الموجات الصوتية، حيث تهتز جزيئات الهواء (بفعل اهتزاز الأوتار الصوتية) فى الاتجاه ذاته الذى تتبعه الموجة الصوتية. فاهتزاز كل جزيئية من الهواء بفعل المصدر الأساسى للصوت يتفاعل مع الجزيئية الأقرب فتهتز بدورها... وهكذا! حتى يصل الاهتزاز المذكور إلى السامع دون أن تنتقل جزيئات الهواء من مكانها.

(٢) **الموجة العرضية** : فى هذه الحالة، تهتز جزيئات الوسط باتجاه عمودى نسبة لاتجاه انتشار الموجة، مثل موجات البحر التى تأتى من بعيد فى اتجاه الشاطئ، فهى تنتقل باتجاه أفقى، بينما جزيئات الماء تهتز عمودياً (صعوداً وهبوطاً). وكذلك هو الحال فى موجات الراديو أو الموجات الكهرومغناطيسية عامة.

(٣) **موجات اللى** : فى هذه الحالة، تنتقل الموجة بشكل لولبى، بينما يكون سطح الدائرة عمودياً بالنسبة إلى اتجاه نقل الموجة. تحدث هذه الموجة عند لوى قضيب معدنى حول نفسه، فتنشر فيه موجة اللى.

والجدير بالذكر أن الموجات الضوئية هى موجات مستعرضة وكذلك جميع الموجات الكهرومغناطيسية.

ز) **المواصفات الأساسية للموجة** :

للموجة مواصفات تحددها فى الزمان والمكان وتميزها عن الموجات الأخرى. وهذه المواصفات هى :

(١) **سعة الموجة (A)** : وتعرف بأنها المسافة القصوى التى تصلها الموجة فى اهتزازها باتجاه ما. فارتفاع موجة فى البحر بالنسبة لسطحه الأفقى يمثل سعة الموجة، ووحدة قياس سعة الموجة هى وحدة مسافات المتر أو أجزاء منه.. الخ.

(٢) **الدورة (T)** : تعرف الدورة بالزمن الذى تستغرقه نقطة معينة من الوسط، تهتز بفعل الموجة حتى تنطلق سعتها من الصفر إلى القيمة العظمى باتجاه معين ثم تعود مرة أخرى إلى الصفر ومنه إلى القيمة العظمى فى الاتجاه المعاكس ثم تعود

مرة أخرى إلى الصفر، هذا الزمن يسمى «دورة الموجة» (الزمن الدورى)، ووحدة القياس هي الثانية.

(٣) التردد (F): هو عدد الدورات الاهتزازية للموجة فى الثانية الواحدة. وهذا العدد قد لا يكون عدداً صحيحاً. والتردد يساوى مقلوب الدورة ووحدة القياس هي $\frac{\text{عدد الدورات}}{\text{ثانية}}$ أو مايسمى بالهرتز نسبة للعالم هرتز.

(٤) الطول الموجى (λ): هو المسافة التى تقطعها الموجة فى الوسط الذى تنتقل فيه وفى فترة زمنية تساوى زمن الدورة. أى أن الطول الموجى هو المسافة بين قمتين متتاليتين بالموجة أو قاعين متتاليتين أو أى نقطتين متتابعيتين بها ووجد أن:

$$\text{سرعة انتشار الموجة فى الوسط} = \text{التردد} \times \text{الطول الموجى}$$

(٥) الطور الموجى: هو المسافة الزمنية التى تفصل بين موجة وأخرى.

ز) الموجات الكهرومغناطيسية:

لم تفسر نظرية يونج طبيعة الموجات الضوئية التى بقيت غامضة لحين مجئ العالم الاسكتلندى «كلارك ماكسويل» كما ذكر سلفاً.

لاحظ ماكسويل إنبعاث خطوط القوى التى تمثل خطوط المجال الكهربائى فى كافة الاتجاهات، كما لاحظ أن هذه الخطوط التى تمثل شدة المجال الكهربائى حول الشحنة الكهربائية يصيبها إعوجاج عند زعزعة الشحنة. ويعتبر الإعوجاج الحاصل بمثابة مؤشر عن تحرك الشحنة. وعندما تتحرك الشحنة بطريقة دورية (أى إلى أعلى وإلى أسفل) وباستمرار، فإن الخطوط المعوجة تأخذ شكل موجات مستمرة على خطوط المجال الكهربائى المنبعثة من الشحنة. وأن هذه الموجات تنتقل بسرعة تساوى سرعة الضوء. والجدير بالذكر أنه فى عام ١٨٧٣م وضع ماكسويل فروض نظريته الكهرومغناطيسية التى تصف هذه المسألة. واستنتج ماكسويل وجود موجات كهرومغناطيسية، والمجالات المتغيرة فيها تولد مجالات أخرى محاذية إليها. وأن هذه الاضطرابات تنتقل فى الفضاء بسرعة تساوى 3×10^8 متر / ثانية. وهذه القيمة تساوى سرعة انتشار الضوء فى الفراغ.

والموجات الكهرومغناطيسية تمتلك كافة الخصائص المعروفة للموجات الضوئية. إذ، الضوء هو نوع من الاشعاعات الكهرومغناطيسية التى لاحظها ماكسويل، ولكن ذو طول موجى معين. إن انتقال (انتقال) الموجات يتضمن تغير المجال المغناطيسى الذى يولد مجالاً كهربائياً متغيراً. وإن هذا الأخير بدوره يولد مجالاً مغناطيسياً متغيراً... وهكذا! إذاً، انتقال الموجة الكهرومغناطيسية هو

انتقال المجال الكهربى والمجال المغناطيسى فى الفضاء، وأن كلا المجالان متعامدان على اتجاه انتشار الموجة .

والجدير بالذكر أنه فى عام ١٨٨٨م، تمكن العالم «هنرى هرتز» من تحقيق فروض ماكسويل عملياً وتوليد الموجات الكهرومغناطيسية . وأوضح أن الموجات الكهرومغناطيسية تسلك سلوكية الضوء من حيث الإنعكاس والانكسار والتداخل والجهود وكذلك الإستقطاب، وبهذه الطريقة برهن هرتز أن الضوء هو جزء من الطيف الكهرومغناطيسى .

ن) الطيف الكهرومغناطيسى:

تتشابه الموجات الكهرومغناطيسية المؤلفة للطيف الكهرومغناطيسى بالخواص ولكنها تختلف بطول موجتها وترددتها وطريقة توليدها، على سبيل المثال، موجات الراديو والتليفزيون والموجات الدقيقة التى تتراوح أطوالها الموجبة بين ٢٠٠٠٠ متر نازلاً حتى جزء من السنتمتر . أما الموجات تحت الحمراء غير المرئية فإن أطوالها الموجية تمتد من جزء من السنتمتر وحتى ٨٠٠٠ أنجستروم (واحد أنجستروم = ١٠^{-١٠} المتر) .

أما الضوء المرئى فيمتد من ٨٠٠٠ أنجستروم وحتى ٣٠٠٠ أنجستروم، والأشعة فوق البنفسجية غير المرئية تقترب من ٥٠ أنجستروم، أما الأشعة السينية (أشعة اكس) التى منشأها اضطرابات فى التركيب الإلكترونى للذرة، فيمتد إلى مقدار ٠,٣ أنجستروم . وأخيراً أشعة جاما التى مصدرها اضطراب فى نواة الذرة فإن طولها الموجى يصل إلى ١٠^{-٥} أنجستروم .

ل) النظرية الفوتونية:

بقيت النظرية الكهرومغناطيسية سائدة حتى نهاية القرن التاسع عشر، واعتقد العلماء حينذاك أن كل شئ عن الضوء والبصريات بات معروفاً . إلا أن اختبار الإنبعث الكهروضوئى أعاد موضوع الضوء إلى بساط البحث مرة أخرى . وقد برهن العالم «ألبرت اينشتين» أن الضوء لا يحتاج إلى وسط لانتقاله، كما أضاف فكرة جديدة وهى أن الضوء له طبيعة موجية وجسيمية . ومغزى هذه الفكرة أن طاقة الشعاع الضوئى تكون محصورة فى رزم (ضمان) صغيرة سميت «بالفوتون» . مع احتفاظ هذا الفوتون بمواصفات التردد والطول الموجى وباقى مواصفات الموجة الكهرومغناطيسية . وأعطى طاقة تتناسب مع التردد الموجى مقدارها $E = hf$ ، حيث تمثل h ثابت عام سُمى «ثابت بلانك» وحددت قيمته بالمقدار $6,624 \times 10^{-34}$ جول فى الثانية .

بعد ذلك ، جاءت اختبارات العالمان ميليكان وكومبتون عن تصادم الفوتون بالإلكترون وثبت أن الفوتون شبيه بالمادة وله طاقة حركية وعزم .

بعد كل ما تقدم ، قد يتساءل المرء عن ماهية الضوء ؟ هل هي طبيعة تستنج من البصريات الهندسية أم كهرومغناطيسية أم فوتونية ؟ فالنظرية الهندسية للضوء لاتشكل أى معضلة علمية فهي تقرب الموضوع دون الدخول فى تفاصيله ولاتناقض النظرية الكهرومغناطيسية التى تستطيع شرح كل قواعدها .

ولكن تبقى البصريات الهندسية فقط لشرح الاختبارات الضوئية البسيطة .

أما المشكلة الرئيسية والكبيرة فتتعلق بحل التناقض العلمى الصريح بين النظريتين الكهرومغناطيسية والفوتونية . فالنظرية الكهرومغناطيسية تعجز عن شرح تفاعلات الضوء مع المادة ، مثل الانبعاث الكهروضوئى (الفوتو- إلكترونى) ، والنظرية الفوتونية تعجز هى أيضاً عن تفسير عامل التداخل والحيود الضوئيين ، ولذلك قرر العلماء اعتماد مبدأ الازدواجية فى طبيعة الضوء الكهرومغناطيسية والفوتونية . تستعمل الأولى فى كل مايتعلق بانتشار الضوء وتفاعلاته ، أما الثانية فتستخدم عند دراسة تبادل الطاقة بين الضوء والمادة .

ك) أشعة الليزر وتطبيقاتها :

فى بداية الستينيات من القرن العشرين ، حقق الفيزيائيون حلمهم وتمكنوا من توليد أشعة الضوء المميزة التى أطلقوا عليها اسم «الليزر» . هذا الاسم مشتق من المصطلح الإنجليزي :

Light Amplification by Stimulated Emission of Radiation (LASER)

ويعنى باللغة العربية : «التضخيم الضوئى بواسطة الانبعاث التحريضى (الخشى) للاشعاع» .

ويعود الفضل فى فهم فيزياء الليزر إلى العالم الفيزيائى «البرت اينشتين» الذى تمكن من شرح فكرة إنتاج أشعة ضوئية من ذرات المواد المختلفة عن طريق تحريضها (حثها) فوتونياً ، وكما نعرف من قوانين الفيزياء الحديثة ، أن ذرات المواد تتكون من مناسيب طاقة مختلفة قد تتواجد بها الإلكترونات ويمكن تمثيلها بخطوط أفقية .

وطبقاً لنظرية الانتقال الإلكتروني ، وعند هبوط الإلكترونات فى الذرات المثيجة (المستثارة) إلى منسوب طاقة أوطأ ، فى هذه الحالة ينبعث ضوء (أو فوتون) ، يعتمد طولله الموجى على الفرق بين المناسيب الطاقةية التى يتحرك بينها الإلكترون .

واستكمالاً لطبيعة الضوء التي سبق ذكرها، استطاع اينشتين أن يبرهن على أن الضوء لا يحتاج إلى وسط كما هو في انتقال الموجات الصوتية. كما وضع فكرة جديدة لتفسير السلوك الضوئي تبعاً للنظرية الموجية والجسيمية معاً. ونجح في تفسير ظاهرة الانبعاث الكهروضوئي الذي كان لها بالغ الأثر في الربط بين الأشعة الكهرومغناطيسية والانتقالات الإلكترونية بين المناسيب الطاقية في الذرات.

والجدير بالذكر أنه أشار في دراسته حول إمكانية حدوث الانتقالات الإلكترونية طبقاً للعمليات الآتية :

أولاً : عملية الامتصاص

في هذه العملية يتم ضخ الإلكترونات وهي في مستوى الاستقرار (المستوى الأرضي وهو أقل منسوب طاقي بالذرة) بطاقة كافية يمتصها الإلكترون وينتقل بها إلى مناسيب طاقة متهيجة بالذرة.

ثانياً : عملية الانبعاث التلقائي للأشعة

في هذه العملية يعود الإلكترون بعد فترة وجيزة من منسوب الطاقة المتهيج إلى مستوى الاستقرار بالذرة بطريقة تلقائية، دون أى مؤثر خارجي. ويصاحب ذلك انبعاث فوتون بطاقة مساوية للفرق بين هذين المنسوبين.

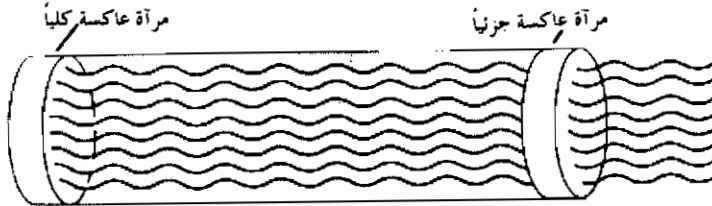
ثالثاً : الانبعاث التحريضي (المستحث) للأشعة

في هذه العملية يمكن تحريض الإلكترون المتهيج من العودة إلى مستوى طاقة أقل بالذرة باستخدام أشعة ضوئية محرصة. والشرط الرئيسي لاتمام العملية أن يكون طاقة الفوتون المحرض مساوية للفرق بين مناسيب الطاقة التي ينتقل بينها الإلكترون.

في ذلك الوقت، تمكن العلماء من التحقق عملياً من العمليتين الأولى والثانية بينما لم يستطعوا من مشاهدة ظاهرة الانبعاث بطريقة التحريض الضوئي وذلك لأسباب عديدة نذكر منها ضعف شدة الكثافة الإشعاعية المتولدة بالتحريض.

واستطاع الفيزيائيون في وقت لاحق من التغلب على هذه المعضلة العلمية عن طريق تضخيم الأشعة المحرصة بواسطة المركبات البصرية. والآن أمكن توليد أشعة الليزر المميزة لتغطى المدى الطيفي المرئي وغير المرئي للموجات الكهرومغناطيسية. وتم تصنيع أنواع عديدة من مولدات الليزر في حالات المادة الأربعة : الصلبة والغازية والسائلية والبلازمية. وبدون الدخول في التعقيدات التكنولوجية يتكون أى جهاز كمولد لأشعة الليزر من أربع وحدات أساسية هي :

١) وحدة وعاء الليزر : يحتوى هذا الوعاء على المادة الفعالة التى تولد الضوء . وبين طرفيه يوجد مرآتان أحدهما عاكسة بنسبة ١٠٠٪ والأخرى عاكسة جزئياً وذلك لتوفير شرط الحصول على معامل كسب إشعاعى كبير .



وعاء الليزر يبين التوافق الضوئى للأشعة المولدة

٢) وحدة الطاقة : وهى توفر الطاقة اللازمة لتهييج الذرات فى المادة الفعالة .

٣) وحدة نقل الطاقة : وهى الوحدة المسؤولة عن توفير الوسيلة المناسبة لضخ الطاقة إلى المادة الفعالة .

٤) وحدة التبريد : وهى ضرورية لتبريد الجهاز من الحرارة المتولدة أثناء التشغيل . وقد يكون التبريد هوائى أو مائى أو باستخدام الكيروسين... إلى آخره .

ويتميز شعاع الليزر عن الضوء التقليدى بأربع خصائص هى :

أ) شدة الكثافة الضوئية .

ب) كفاءة التوجيه الضوئى .

ج) أحادى اللون .

د) التوافق الموجى .

فضوء الليزر يكون مكثفاً ويصدر على هيئة حزم ضوئية ضيقة يسهل توجيهها باستخدام المرايا، ويعتمد لونها على المادة الفعالة المستخدمة، كما تكون موجاتها الضوئية متوافقة فى الطور الموجى .

ونظراً للخصائص الفريدة المميزة لأشعة الليزر فقد اطلق عليها العلماء شعار «الحل الذى يبحث عن مشكلة»!

والياً يستخدم الليزر فى العديد من التطبيقات فى شتى المجالات نذكر منها على سبيل المثال وليس الحصر ما يلى :

أولاً: المجالات الصناعية:

يستخدم الليزر فى العمليات الصناعية الآتية بكفاءة عالية

- (١) القص (٢) اللحم (٣) التثقيب
 (٤) القطع والإزالة (٥) التبخير (٦) المعالجة الحرارية
 (٧) الصناعات الإلكترونية الدقيقة
 (٨) التصميم والتفصيل
ثانياً، المجالات الزراعية:

يستخدم الليزر في تطوير الخدمات الزراعية الآتية :

- (١) تسوية الأراضي الزراعية
 (٢) المعالجة الجينية للمحاصيل
 (٣) الهندسة الوراثية

ثالثاً، المجالات الطبية:

يستخدم الليزر الآن وبكفاءة في أغراض التشخيص والعلاج نذكر منها مايلي :

- (١) علاج أمراض العين (مثل لحم الشبكية وعيوب القرنية).
 (٢) معالجة الزوائد اللحمية الداخلية.
 (٣) تشخيص واستئصال بعض الأورام السرطانية.
 (٤) انتفاخ الأوعية الدموية عند المصابين بمرض السكر.
 (٥) الجراحة العامة.
 (٦) عمليات التجميل والتكميل وإزالة النمش والوشم.
 (٧) أمراض الأذن والحنجرة.
 (٨) المناظير الطبية.
 (٩) تفتيت حصوات الكلى.

رابعاً، علوم الفضاء والاتصالات:

تستخدم أشعة الليزر عبر الأقمار الصناعية في مجالى :

- (١) الاتصالات (٢) القياسات الدقيقة.

خامساً، فى المجالات الهندسية والبيئية:

يستخدم الليزر فيما يلى :

- (١) قياس المسافات والمساحات بدقة.
 (٢) قياس تدفق السوائل.
 (٣) قياس الحركات الدورانية والدوامية.

(٤) قياس السرعات .

(٥) ميكانيكا الجزيئات .

(٦) قياس تلوث البيئة .

سادساً : مجال الفنون :

يستخدم الليزر في التطبيقات الآتية :

(١) الطباعة الدقيقة .

(٢) التصوير المجسم .

(٣) النقش وتقطيع السيراميك .

سابعاً : التسلية :

يستخدم الليزر في التطبيقات الآتية :

(١) التسجيلات الفلمية والصوتية .

(٢) تشفير الأصوات الموسيقية إلى شفرات ضوئية .

ثامناً : المعلومات :

يستخدم الليزر في مجال تخزين المعلومات واسترجاعها وكذلك في الماكينات

الحاسبة بالمخلات التجارية للتحكم في قوائم البيع .

تاسعاً : الخدمات الاجتماعية ومكافحة الإجرام :

يستخدم الليزر في التطبيقات الآتية :

(١) مساعدة المكفوفين .

(٢) أجهزة الإنذار لأغراض الحراسة .

(٣) تحصيل البصمات وتسجيلها رقمياً .

عاشراً : المختبرات التعليمية في المدارس والجامعات :

حادي عشر : البحوث العلمية :

يستخدم الليزر في مجال تطوير البحوث في العلوم الأساسية الفيزيائية

والكيميائية والبيولوجية وفي بحوث الطاقة وتطوير علوم المواد .

اثني عشر : العلوم العسكرية :

يستخدم الليزر في التطبيقات العسكرية الآتية :

(١) رصد وتحديد الأهداف .

(٢) التوجيه والتحكم الصاروخي .

(٣) أعمال المناورات .

(٤) الإنذار المبكر .

(٥) الاتصالات .

(٦) الرادار .

والآن، ونحن على أعتاب القرن الحادى والعشرين يبذل الفيزيائيون الجهود المضنية من أجل تصنيع ليزرات عملاقة تستخدم فى توليد الطاقة النظيفة (طاقة الاندماج النووى) . فقد يشهد المستقبل القريب تحقيق حلم البشرية فى توفير الطاقة والحفاظ على البيئة الخالية من التلوث فى آن واحد .

(5) القسم الرابع : الفيزياء ودنيا المستقبل

١-٥) النانو فيزياء والنانو تكنولوجيا

نجح الفيزيائيون في العقد الأخير من القرن العشرين في اكتشاف طرق جديدة لترسيب المواد المختلفة في أحجام متناهية الصغر تقدر بالمقياس بالنانومترى (واحد نانومتر يساوى جزء واحد من ألف مليون جزء من المتر). وفي الوقت الحالى أصبح علم النانو فيزياء شائعاً فى التخصصات البينية التى تربط مجالات الفيزياء والكيمياء والبيولوجى. هذا العلم مرتبط بتطور المواد المتقدمة والمواد البيولوجية والإلكترونيات الحيوية والهندسة الجزيئية. والسؤال الهام الذى يطرح نفسه يتعلق بمدى استخدام المواد المصنعة وربطها مع النظم البيولوجية مثل تصنيع الأعصاب والتعامل مع الاشارات المرسله والمستقبله.

وجميع هذه النظم تكون على المقياس النانوى ، فمثلاً حجم جزيئ كربون ستين (C60) المعروف يكون واحد نانومتر، بينما الأغشية الحيوية لايتعدى سمكها ١٠٠ نانومتر، ولذلك فإن المقياس النانوى يترواح بين ١ - ١٠٠ نانومتر وهو مقياس للعمليات الجزيئية الحيوية.

ومؤخراً، تطورت النظريات التى تفسر سلوك المواد متناهية الصغر (النانوية) ونشأت الفيزياء الكمية للنظم النانوية التى تعتنى بدراسة مايلى :

(*) الانتقال الكمى التوافقى للتركيبات المعقدة.

(*) التوصيل الفائق للمواد عند درجات حرارة مرتفعة.

(*) الكمبيوتر متناهى الصغر بالنسبة للمقياس النانوى.

(*) العمليات الفيزيائية الكمية للمعلوماتية والاتصالات.

(*) البيو إلكترونيات والإلكترونيات الجزيئية.

وقد أطلق العلماء على هذا التخصص الفيزيائى «الميزوسكوبى» الذى يتعلق بفيزياء الإلكترون فى الأبعاد متناهية الصغر .

ومن المعروف أن أجهزة الكمبيوتر تنتج المعلومات بدون تكاليف تذكر، وحالياً تتجه الشركات المنتجة إلى الدفع فى اتجاه اختراعات جديدة قليلة التكاليف . ويتم ذلك بمعالجة ذرات المواد المختلفة كل على حدة، كما تقسم المعلومات إلى «بايت» تعالج رقمياً بالكمبيوتر . وتسمح هذه المعالجة بتشديد آلى للمنتجات دون أى تدخل إنسانى . ويجرى حالياً العمل فى مجال البيو إلكترونيات تسمح بالتعامل مع الذرات بطريقة انفرادية مثل البروتينات فى ثمرة البطاطس التى تتحايل على الذرات فى التربة الزراعية وجزيئات الماء من أجل نسخها ذاتياً .

وعلم النانو تكنولوجى هو ببساطة التصنيع الجزيئى أى بناء الأشياء ذرة بذرة أو جزيئاً بجزيئاً .

وبالطبع يمكن الاستفادة من الدراسات الفيزيائية ومعرفة الخصائص الذرية والجزيئية فى مجال النانو تكنولوجى الخاصة بتصنيع الأجهزة العلمية فى الحجم النانوى ذو خصائص غير اعتيادية . والوسيلة إلى ذلك هى التحايل على الذرات بطريقة فردية ووضعها فى المكان الذى تحتاجه التركيبات المطلوبة .

والجدير بالذكر أن التوقع ببلوغ الذروة فى تطور هذا المجال الهام مازال بعيداً عن الإنجازات البشرية، إلا أن العلماء يبذلون الجهود المضنية من أجل استخدام النانو تكنولوجى فى المجالات الآتية :

١ - التركيب الذاتى للمنتجات الاستهلاكية .

٢ - إنتاج كمبيوتر أسرع بلايين المرات من الكمبيوتر الحالى .

٣ - اختراعات حديثة جداً (مستحيلة حالياً) .

٤ - توفير وسيلة انتقال للفضاء بطريقة آمنة وسهلة .

٥ - توفير معدات طبية نانوية تعالج أمراض الشيخوخة .

٦ - توفير التعليم ورفع كفاءته لجميع أطفال العالم .

٧ - إعادة إنتاج النباتات والحيوانات النادرة .

٨ - دراسة المكونات الأرضية والنظام الشمسى .

ويعتقد الخبراء أن ثورة النانو تكنولوجى سوف تعالج ما أفسدته الثورة الصناعية .

ولعلنا نتخيل إمكانية علاج «مرضى السرطان» بواسطة شراب طبي يحتوى على عصير الفواكه الذى يفضله المريض، وتخيل إمكانية إنتاج جهاز كمبيوتر فائق لايتعدى حجمه حجم الخلية البشرية .

وكذلك تخيل إمكانية السفر إلى الفضاء فى سيارة فضائية لأربعة أفراد، لايتعدى تكلفتها ثمن السيارة العائلية اليوم . وهناك بالطبع منتجات عديدة يمكن أن توفرها النانو تكنولوجيا . وسوف تواجه البشرية فى القريب ثورة اجتماعية هائلة ومتسارعة . ويتوقع أن ينجح العلماء من تصنيع أول «روبوت» نانوى يعتمد على نفسه . وخلال بضعة سنوات سيتم إنتاج نحو خمسة بلايين من الروبوتات النانوية التى يمكن القيام بجميع العمليات الصناعية فى شتى المجالات وتعمل على توفير المنتجات الذكية منخفضة التكاليف ذوات عمر اقتراضى طويل . كما

سيحدث طفرة نوعية فى علم الطب والعقاقير الدوائية وسيتيح السفر الآمن للفضاء واستعماراه .

والثورة التكنولوجية الجديدة بعيدة عن الخبرات البشرية المعتادة وستكون قادرة على زيادة الثروة والصحة والتعليم بدون تلوث للبيئة ولكل سكان الأرض، ولاحتاج إلى تقطيع الأشجار فى الغابات أو تلوث الهواء بالدخان .

فى الطبيعة تستخدم الماكينات الجزيئية محاكاة النظم الحيوية، فإذا رغبت أن ترى ماكينة نانو تكنولوجية عليك فقط النظر فى المرآة . فى العلوم الأساسية، الفيزياء والكيمياء والبيولوجى، يمكن للعلماء تحفيز المادة فى المقياس الذرى . على سبيل المثال يعتبر البروتين ماكينة جزيئية يمكنها أن تعالج الذرات بطريقة فردية . وحالياً يمكن لمهندس البروتين تصنيع مكونات البروتينات (عشرين حامض أمينى) الطبيعية، مما أدى إلى معرفة خصائص البروتين الصناعى . والكيميائيون يمكنهم الآن تخليق جزيئات أكثر تعقيداً تستخدم فى العمليات الفيزيائية المعقدة . والسؤال المثير يتعلق بكيفية معالجة النانو تكنولوجى لمشكلة المجاعة والأمن الغذائى العالمى . فحالياً، يستخدم العلماء الصوب الزراعية لتهيئة المناخ الطبيعى للتربة . ويتوقع فى القريب إمكانية أن تساهم النانو تكنولوجى فى تصنيع الأطعمة من صفوف ذرية لها نفس التركيب الطبيعى .

وبالطبع إن الوصول إلى التطبيقات الملموسة للنانو تكنولوجيات قد يستغرق وقتاً، إلا أن ذلك يحتاج إلى الجهود المضنية للعلماء . ولا بد أن نعترف أن التطور فى هذا المجال يعتبر من المعجزات الواعدة، فأول الأشياء التى يمكننا الحصول عليها من النانو تكنولوجى ! فى نظر علماء الغرب هو «الخلود» !! . والآن، دعنا نقفز على الأحداث عبر السنين ونفرض أن المجمع النانو تكنولوجى أصبح حقيقة ويمكن استخدامه لصنع أى شئ، إنها حقاً قفزة هائلة إلى المستقبل !

خلال العقود الماضية تعلمنا كيف نتعامل مع مواد مثل البلورات السائلة والجيلاتينات والرغويات والبوليمرات وجزيئاتها المعقدة . هذه المواد تسمى «المواد الرخوة» أو «المواد الهشة» . هذه المواد ليس لها تركيب اعتيادى يتبع فيه حالات المادة الصلبة والسائلية والغازية . بل هى مواد تركيبها لا يكون صلباً ومثالها بلورى فى الحالة الصلبة، وليس لها تركيب خاص وتميز بعدم الانتظام مثل الموائع أو الغازات . هذه المواد لها خواص رائعة غير اعتيادية بعضها تتغير لزوجته والبعض الآخر تتشكل طبقاته الجزيئية من بعدين مثل السوائل . بعضها يكون متسقطباً للضوء وجزيئاتها تأخذ نفس الاتجاه بانسجام تام . بعضها يصنع من الرغويات

٢.٥) فيزياء المواد الرخوة والبلورات السائلة

والفقاعات والشموع واللدائن وأشياء أخرى كثيرة مما نستعمله في حياتنا اليومية.

ففى القرن الثامن عشر اكتشف الهنود الحمر ببلاد الأمازون عصائر شجرة الهييفا وقاموا بطلاء أرجلهم بها لصنع أحذيتهم. وفى عام ١٨٣٩م استطاع العالم الأمريكى «جودبير» من تفسير تكون المطاط الطبيعى، بعد تفاعل هذا السائل مع الأكسجين المتواجد فى الهواء، واستبدل «جودبير» عنصر الأكسجين بعنصر الكبريت الذى أعطى نتائج مذهلة فى استقرار الخصائص المطاطية. إن جزيئات البلمر الطويلة تكون على هيئة جسيمات مرنة. هذه الفكرة طرحها العالم الألمانى «ريتشارد كوهين» (١٩٠٠-١٩٦٧م) وتمكن بذلك من شرح مرونة المطاط العجيبة.

وبالنسبة لموضوع المتعلقات مثل الكتابة عند قدماء المصريين واللدائن العربية والحبر الصينى. فقد كان القدماء فى الكهوف يستعملون السوائل الملونة. والتقنية البسيطة الواضحة هى تذويب بعض المساحيق الملونة فى الماء مثل الكربون الأسود أو الفحم النباتى والأكاسيد البنية والصفراء والحمراء... إلى آخره. وباستخدام العصى الخشب أو قطع من الجذع أو ريش الطيور وأخيراً القلم المعدنى مع فرشاة الشعر، يمكن ترسيب الحبر أو الطلاء على شريحة اسفنجية مثل الخشب أو ورق البردى أو الحجر أو الورق. وتعتبر السوائل مفيدة لهذا الغرض، حيث إنها تبلل وتشبع الشريحة وتسحب منها الحبوب الدقيقة الملونة التى تجف وتصبح صلبة. والصورة التى خطها قدماء المصريين كانوا يستخدمون فيها الحبر الأسود وتحضيره باختصار يتم عن طريق استعمال شمعة وترسيب الكربون الناتج على هيئة جسيمات دقيقة تسمى الكربون الأسود، ثم يوضع هذا الكربون فى الماء ويخضخض بقوة، ينتج عن ذلك الحبر الأسود. ووجد الكاتب المصرى القديم أن هذا الحبر الأسود يصبح عديم اللون والفائدة بعد فترة وجيزة مع تراسب سوداء فى القاع. وكان عليه أن يعيد العمل مرة أخرى. وفى الألفية الثانية استطاع الكاتب العبقرى من استعمال اللدائن (الصمغ) العربية ووضعها فى المحلول الكربونى الذى لم يترسب فى القاع. ولم يعرف أحد سبب ذلك ولكن كانت النتيجة إنتاج الحبر الأسود المستقر على الأقل لمدة عام كامل.

والفكرة ببساطة تتعلق بتدخل الصمغ فى منع التبلد. فعندما تتصادم ذرات الكربون تتجمع وتكون حبيبات كبيرة تسقط إلى القاع بفعل الجاذبية. أما إضافة الصمغ العربى الذى يتواجد فى شجرة الأكاسيا يحتوى على جزيئات سكر طويلة

من حامض بولييهياالورونيك . هذه الجزئيات سرعان ما تتحلل في الماء وتلتصق بسهولة على حبيبات الكربون وشيئاً فشيئاً ترتبط الحبيبات بعدد كبير من جزئيات السكر وتخلق مايشبه غابة من الشعر مثل أكاليل الزهور على سطح الحبيبة ، وعندما تقارب هذه الأكاليل من الحبيبات تنجذب بعضها لبعض بفعل مايسمى «بقوة فان ديرفال» ، إلا أنه عندما يتقاربان تتلامس جزئيات السكر التي سرعان ما تتحلل في الماء بفعل تأثير الهدرجة ، فإن ترابطهما مع جزئيات الماء يكون أقوى من قوى جذب فان ديرفال ، وفي النهاية تنشأ قوة تنافر تمنع تقارب حبيبات الكربون . وهكذا نرى كيف تصبح حبيبات الكربون معزولة وتصبح المتعلقةات الكربونية أو ما يماثلها مستقرة .

وبذلك تستخدم المضيفات من جزئيات البلمر في استقرار الغرويات التي تلعب دوراً مهماً في حياتنا ، حيث إنها تدخل في كثير من المنتجات الغذائية كالكريم والمسلى الصناعى والمايونيز ، وكذلك صناعة الزيوت ، وأدوات التجميل . فمع إضافة قليل من البلمر تتحول المادة إلى ما يسمى بالمواد الرخوة .

أما بالنسبة لتكنولوجيا الببل ، فمن المعروف أن خصائص الأسطح تلعب دوراً عملياً هاماً ، وتتضمن العديد من المشاكل الفيزيائية مثل مشاكل التشحيم . فقطرة من الزيت تمنع الباب من الصرصرة أو تسمح لموتور ما بالدوران بسرعات عالية عند درجات حرارة مرتفعة . وهناك نوعان من الببل هما : الببل الكلى . ويعود الفضل إلى دراسة علم الببل إلى كل من العالم الإنجليزي «توماس يانج» (١٧٧٣ - ١٨٢٩م) والعالم الفرنسى «بيير سيمون دى لابلاس» (١٧٤٩ - ١٨٢٧م) . أما موضوع «الفقاعات والرغويات» فإن فقاعة الصابون تمثل أطوار الحياة ، فهي تولد وتنمو وتتطور وتشيع ثم أخيراً تختفى . وظاهرة تكون الفقاعات ترتبط بمعامل التوتر السطحي . وقد أصبح «دى جين» أنه لا توجد حياة بدون المادة الرخوة ، فكل تركيب بيولوجى تحتوى جزئياته على الشفرة الوراثية والبروتين والأغشية قد تأسست على هذا المفهوم . والفيزياء يمكنها طرح إطار عام ، أما البيولوجيا لها طرق خاصة للمشاهدة والاكتشاف . المادة الحية تعتمد على المبادئ وأسس المادة الرخوة بدقة متناهية والتي غالباً ما تكون وراء ملكوت علماء الفيزياء . وفي الوقت الحالى يشهد علم المواد الرخوة تقدماً كبيراً سوف نستفيد منه مستقبلاً . وما يهمننا توضيحه هنا هو مساهمة هذا العلم على المستوى الثقافى . فعلم المواد الرخوة يبنى على التجربة والاتقان . على سبيل المثال ، دعنا نستفيد من حالة البلورات السائلة ومدى التحدى فى التحول الجزيئى الذى يجعل من تطبيقاتها العهد الجديد للتكنولوجيا .

نعرف الآن، أن المادة على الرغم من كونها تبدو متجانسة ظاهرياً إلا أنها تتألف من تراكيب دقيقة لا يمكن مشاهدتها بصورة مباشرة، حيث إنها تتكون من ذرات وجزيئات.

والجدير بالذكر، أن ذرات المادة تستقر في حالة اتزان داخلها تحت تأثير قوى بينية كبيرة بعضها جاذب والآخر طارد. وتتوقف هذه القوى وشدها على نوع المادة المعينة. والقوى الجاذبة في المادة تنقسم إلى ثلاثة أنواع هي :

(أ) قوة كولومية : تعتمد على التجاذب الكهربائي بين الشحنات المختلفة الإشارة، كما يحدث في حالة البلورات الأيونية مثل كلوريد الصوديوم (ملح الطعام).

(ب) قوى فان درفال : وتحدث نتيجة دوران الإلكترونات في مداراتها حول نواة الذرة.

ويتسبب عن ذلك ما يسمى بثنائي القطب الكهربائي، وهذا يتجاذبها مع بعضها في الذرات المتجاورة، تحدث ما يطلق عليه بقوى فان درفال. وهي غالباً قوى ضعيفة كما هو الحال في الشمع وذلك بسبب انخفاض نقطة انصهاره.

(ج) قوى التبادل : وتنشأ عندما يحدث اتحاد كيميائي ينتقل فيه الإلكترون من الذرة الأولى إلى ذرة مجاورة. هذا الانتقال يتسبب في تلاصق الذرتين بقوة كبيرة.

أما القوى الطاردة في المادة فتنتج بسبب التنافر بين الشحنات السالبة (الإلكترونات) المحيطة بكل ذرة التي يصبح تأثيرها كبيراً جداً، عندما تقترب الذرات من بعضها بدرجة كبيرة تحت تأثير القوى الجاذبة سالفة الذكر.

ومن أهم الدروس التي يتعلمها المرء أثناء مراحل التعليم الأولى، هو أن المادة تتواجد في ثلاثة حالات مختلفة هي : الحالات الصلبة والسائلة والغازية. وهذا ليس حقيقياً كلية، حيث وجد أن المادة قد تتواجد في أطوار بينية أخرى تجعلها بين الحالة الصلبة والسائلة وتسمى فيها المادة «بالبلورات السائلة» (Liquid Crystals). وحالياً، ترتبط الأفكار عن المواد المختلفة في حالتها البلورية السائلة عندما نستعمل الساعات الرقمية أو شاشات الكمبيوتر أو الثرمومترات الرقمية المستخدمة في قياس درجات الحرارة. إلا أن هذه المواد أصبحت الآن أكثر شيوعاً، فهي تشمل معظم النظم البيولوجية متضمنة حتى أنفسنا، فنرى أن خلايا الأغشية "Cell Membrane" ماهي إلا تأثير للمواد في حالتها البلورية السائلة التي لها خواص ميكانيكية وكهربائية غير عادية.

وحالياً، تتعدى تطبيقات مواد البلورات السائلة كافة المجالات المدنية والعسكرية، وتهتم الدول المتقدمة بتطوير مجال البحوث لهذه المواد التي يتوقع الخبراء أن تكون المعهد الجديد للتكنولوجيا في القرن الحادي والعشرين.

ونظراً لأهمية هذا الموضوع، فيما يلي سوف نلقى الضوء على الآفاق العلمية والخصائص الفيزيائية للبلورات السائلة.

تعود قصة اكتشاف المواد البلورية السائلة إلى بداية القرن التاسع عشر الميلادي، خاصة بعد تطور أجهزة التكبير المجهرية "Optical Microscopes". حيث كان الباحثون في ذلك الوقت يستعملون هذه الأجهزة في البحوث العلمية المتعلقة بدراسة خواص المواد المختلفة وتركيبها الدقيق.

ففي عام ١٨٥٣م، اكتشف العالم الألماني (رودلف فيرشو) مادة المييلين "Myelin" التي تغلف الأعصاب. ويعتبر (رودلف فيرشو) أول عالم لاحظ تكون المادة في طورها البلوري السائل خلال المجهر البصري. ولكنه لم يكن في حينه على يقين أن هذه المادة (المييلين) في حالتها البلورية السائلة.

وفي عام ١٨٨٨م، استطاع العالم الألماني (أوتو ليهمان) المتخصص في دراسة درجات انصهار المواد من تعريف المادة وهي في حالتها البلورية السائلة، خاصة أنه كان على دراية تامة بحالات التبلور في المادة باستعمال المجهر البسيط. والمجدير بالذكر، أنه خلال هذه الأثناء كان العالم النمساوي (فردريك رينتزير) يحضر بعض المركبات العضوية التي تسمى «بنزوات كوليستيريل»، ولاحظ خصائص غريبة تميز هذه المركبات خاصة بالقرب من درجة انصهارها. إلا أنه كان يعلم في ذلك الوقت أن هذه المواد النقية قد تتغير من كونها في الحالة الصلبة إلى الحالة السائلة عند درجة حرارة خاصة ومميزة. وبطريقة غير مألوفة شاهد (فردريك) أن لهذه المركبات نقطتين للانصهار باختلاف باقي المواد المعروفة. أحدهما عند درجة حرارة ١٤٥,٥م وتكون طور جديد للمادة والذي سمي بالطور البيني "Mesophase". واتضح بعد ذلك أن المادة في هذا الطور البيني يمكنها استقطاب الضوء بعكس السائل العادي الذي يظهر بلون أسود عند مشاهدته خلال مستقطب بصري. أما المادة في طورها البيني فتضاء عند مشاهدتها خلال المستقطب البصري وتظهر بألوان زاهية.

في عام ١٩٢٤م، برزت أهمية المواد البلورية السائلة عندما نجح العالم الألماني (دانيال فورلاندر) في تحديد الشكل الجزيئي لمكونات المواد وهي في حالتها البلورية السائلة. فقد اكتشف «دانيال» أن هذه الجزيئات معاً في مكان محدد

وتترتب بطريقة خاصة يكون لكل جزئ وضع خاص . أما الجزئيات على شكل قضيب بالإضافة أن لها وضع خاص يكون لهم جميعاً نفس الاتجاه "Orientational order".

ومن المعروف أن البلورات العادية تنصهر عندما تتغلب الطاقة الحرارية المؤثرة على قوة الترابط الجزيئية، وبالتالي ينكسر الترتيب البلوري ويتهدم الترتيب الجزيئي المكاني . عندئذ، تتحرك الجزئيات بحرية وبطريقة عشوائية . أما في حالة الجزئيات القضيبية فقد تحدث بها أشياء أخرى، على سبيل المثال، عند درجة حرارة معينة قد يكون مقدار الطاقة الحرارية غير كافي لتغيير القوى الجزيئية المسئولة على الترتيب الاتجاهي .

والترتيب الاتجاهي في المادة يمتد ليغطي ملايين الجزئيات، وعلى ذلك فإن توحيد الاتجاه يسمى «الموجه» . والجدير بالذكر، أن غياب الترتيب المكاني للجزئيات يغير من بعض الخواص الفيزيائية مثل تغيير قيمة معامل انكسار المادة، الذي يعتمد في هذه الحالة على الاتجاه عند لحظة القياس بالنسبة للموجه . هذا الطور البيني يجعل المادة مرئية عند النظر إليها عبر المحلل الضوئي .

والملاحظ أنه عند زيادة التسخين، فإن هذا الطور قد يصل إلى درجة تهدم الترتيب الاتجاهي للجزئيات، في هذه الحالة تصبح البلورات السائلة مجرد سائل عادي . ولذلك تسمى درجة الحرارة الظاهرية بأنها درجة الحرارة التي تناظر الانتقال من السحابة السائلة إلى السائل الظاهري .

وعند التبريد، يحدث عملية عكسية، حيث ترتب الجزئيات القضيبية في ترتيب التركيب المائع "Ordered fluid structure" . هذا الترتيب المبسط للبلورات السائلة يسمى الطور النيماتى . وتعتبر مادة بنزوات الكوليستيريل نوع خاص من الطور النيماتى اللانطباقى "Chiral nematic phase" .

واللانطباقية هنا تعنى أن الجزئيات القضيبية تماثل اليد بدلاً من الشكل المسمارى . ففي حالة الطور النيماتى تستطيع جزئيات المادة من دوران الجزئيات القريبة منها بهدوء، هذه الخاصية تجعل موجه الجزئيات ذاته يلف بطريقة حلزونية . ودورة الدوران الحلزونية الكاملة غالباً ما تكون بطول الموجى للضوء المرئى . وهذا يعنى أن الطول الموجى المنعكس بواسطة هذ الطور النيماتى يعتمد على عدد الدوران فى الطول المحدد . هذا ما يشابه عدد الخطوط فى المخزوز المستخدم فى عملية الحيود الضوئى التى بواسطتها يمكن تحديد الطول الموجى المنعكس من المخزوز .

وعادة تسمى الأطوار النيماتية «بأطوار الكوليستريل» نظراً لأن هذه الخاصية تم مشاهدتها أول الأمر في هذه المادة. وحالياً، يتم إنتاج هذه المواد في أطوارها الكوليستريلية على مستوى تجارى، حيث إن انعكاساتها المنتخبة للضوء تكون مرتفعة وتتغير مع تغير درجة الحرارة. ولذلك تستخدم هذه المواد من البلورات السائلة في صناعة الثرمومترات وكذلك في تغيير ألوان الأجسام الحرارية.

وهناك أنواع أخرى من مواد البلورات السائلة أكثر تعقيداً في أطوارها. على سبيل المثال، هناك بعض المواد بتسخين بلوراتها، فإن ترتيب جزيئاتها المكانية قد لا يتهدم تماماً، بل تتشكل في طبقات جزيئية، بحيث تتفاعل الطبقات بعضها مع بعض. مما يجعل هذه الجزيئات تتحرك عشوائياً خلال كل طبقة. هذه الأنواع التي تحفظ الترتيب المكانية للجزيئات تسمى البلورات السائلة السيمكتيكية "Semctic Liquid Crystals"، وكلمة «سيمكتيك» مشتقة من اللغة اليونانية القديمة وتعني محلول الصابون. وهذا يشرح حقيقة المادة الانزلاقية.

وفي الحقيقة، تتواجد أنواع عديدة من البلورات السائلة التي تتضمن طرق مختلفة من الترتيب الجزيئي في حالة وسط بين الترتيب التام في الحالة البلورية وعدم الترتيب في الحالة السائلة. وتمثل هذه التراكيب الجزيئية المعقدة نوع من «العمارة الجزيئية».

والآن، وبعد هذه السنين من الجهود المضنية في مجال البحث والتطوير، نحن على أعتاب فهم أهمية هذه الأنواع من التأسيس الجزيئي في الطبيعة. على سبيل المثال، جزيء الـ د. ن. أ "DNA" الحامل للشفرة الوراثية للكائنات الحية يمثل الطور النيماتي. والطريقة السهلة المتبعة للتعرف على هذه التراكيب الجزيئية هو دراسة نماذج هذب التداخل تحت مجهر بصرى مستقطب للضوء.

والمواد البلورية السائلة لها العديد من الخصائص المفيدة. على سبيل المثال، بعض من هذه المواد تتأثر بتطبيق المجالين الكهربائي والمغناطيسي. في هذه الحالة تعيد المادة اتجاهها الجريئي بحيث يكون موازياً أو عمودياً على اتجاه المجال الخارجى المؤثر. وبالتالي يتغير اتجاه الموجه. وهذا يعنى أن تغيير معامل الانكسار يؤدي إلى تغيرات في الخواص البصرية للبلورات السائلة، ولذلك تستخدم هذه المواد في إنتاج أجهزة العرض المرئية التي تستهلك طاقة أقل بالمقارنة باستخدام الشاشات التي تعتمد على أنابيب الشعاع الكاثودى المعروفة.

وفي الوقت الحالى، تم اكتشاف مواد بلورية سائلة في طورها السيمكتيكي فيروكهربية "Ferroelectric Semctic Liquid Crystals". وتستخدم هذه المواد

الآن في صناعة التلفزيونات فائقة الدقة "Higt Definition Television"
(HDTV).

والآن، تعتبر الدول المتقدمة تكنولوجياً، البلورات السائلة الاستراتيجية مثل
التكنولوجيا النووية وتكنولوجيا الليزر من الأسرار العسكرية بها، خاصة أن هذه
المواد تستخدم في أجهزة الرصد الضوئي وتوليد الضوء المميز والمضمنات البصرية
وفي مجال المعلومات وفي الهندسة الوراثية وأجهزة الكمبيوتر فائقة الذاكرة....
وخلافه.

(٦) خاتمة

فى نهاية عرضنا عن «دنيا الفيزياء» والذى اختتمناه بصفحات قليلة عن الفيزياء ودنيا المستقبل، نود أن نشير إلى التحديات التى تواجهنا فى سبيل تجميع الجهود والطاقات لعدم التخلف عن مسيرة العلم والتكنولوجيا فى المجال الهام الذى سيشكل الكثير من ملامح الحياة فى عالم الغد. إن المؤسسات العلمية العربية من جامعات ومراكز بحث وجهات صنع القرار مطالبة بمواجهة هذه التحديات بخطة طموحة قادرة على إحداث طفرة كبيرة، تمكن الجماعة العلمية من استيعاب واكتساب القدرة على المشاركة فى العطاء. ولأن هذه الكراسة موجهة إلى علماء المستقبل، فلعل اطلاعهم على هذا الطيف الواسع من المنجزات والإمكانيات المستقبلية يحببهم فى الاشتغال بالعلم والنبوغ فى كافة ميادينهم، وعلى رأسها ميدان الفيزياء باعتباره ركيزة العلوم الأساسية وركيزة ما يقوم على أكتافها من ثورات تكنولوجية متلاحقة.

مصادر علمية للاستزادة

- (1) R. Taton, The Beginnings of Modern Physics, Basic Books, New York, 1964.
- (2) W. H. Cropper, The Quantum physics, Oxford University Press, New York, 1970.
- (3) D. A. Bromley, Physics in Perspective, National Academy of Science, Washington D. C., 1972.
- (4) F. W. Inman and E. Miller, Contemporary Physics, Macmillan Publishing Co, 1975.
- (5) C. M. Wolfe, N. Hulonyak and G.E. Stillman, Physics properties of Semiconductors, prentice Hall International Inc, Eagle wood Cliffs, N.J. 1989.
- (6) A. J. Freeman and K. A. Schneider, Magnetism in the nineties, North Holland, Elsevier Science Publisher, Amsterdam, 1991.
- (7) M. A. Howson, Contemporary physics 1994.
- (8) Physics Today (1995 - 1998).
- (9) P. Landshoff, A. Matherell and D. Rees, Essential Quantum physics, Combridge University press, 1997.

أ- مصادر فيزيائية
مرتبة زمنياً :

- (1) Microsoft Encyclopedia 1997.

ب- موسوعات إلكترونية

- (1) From Macroscopic world to nanophysics, www. dsm. cea. fr/ plaque/gb7. (1999).
- (2) Nano Fabrication (1999)
<http://cerberas.dimes.tudelft.nl/research/>.
- (3) Smart and supper Materials (1999)
[http:// nanozine. com/ Nanomats. HTM](http://nanozine.com/Nanomats.HTM)
- (4) Nano Computer Dream (1999)
[http:// nanozine. com/ Nanomed. HTM](http://nanozine.com/Nanomed.HTM)

ج- مواقع هامة
على الإنترنت

رقم الإيداع ٢٠٠٠/١٩٦٢

ISBN 977-281-123-5

مطابع المعارف الخاصة ت: ٥٤٠٢٥٩٨